

# Aportes del sistema financiero a la sociedad en tiempos de Pandemia

2020 -2021



**ADEBA**  
Asociación de  
Bancos Argentinos

## Introducción

El sistema financiero en general y la banca privada nacional en particular han hecho importantes aportes, desde principios del año pasado, para mitigar el impacto económico del COVID-19 y las restricciones asociadas sobre las familias y empresas.

Las principales herramientas que utilizaron los bancos fueron: creación de nuevas líneas de crédito a “tasas blandas”, ampliación y extensiones de líneas de créditos, reprogramación de vencimientos de deudas, provisión de servicios pagos gratuitos, nuevas cuentas, innovación tecnología para digitalizar las operaciones, prestación de servicios ininterrumpida desde el inicio de la Pandemia. Durante la Pandemia se incremento la inclusión financiera con la apertura de millones de cuentas y la emisión de tarjetas y otros medios de pagos.

En el presente informe se incluye la evolución del variables relevantes, que muestran la dinámica y compromiso del sistema financiero durante la Pandemia.



# Índice

**I. Importante crecimiento del stock de cuentas bancarias**

**II. Constante incremento de la red de cajeros automáticos**

**III. Préstamos a empresas en niveles récords**

**IV. Nueva línea de financiamiento a la inversión productiva (lanzada en octubre de 2020)**

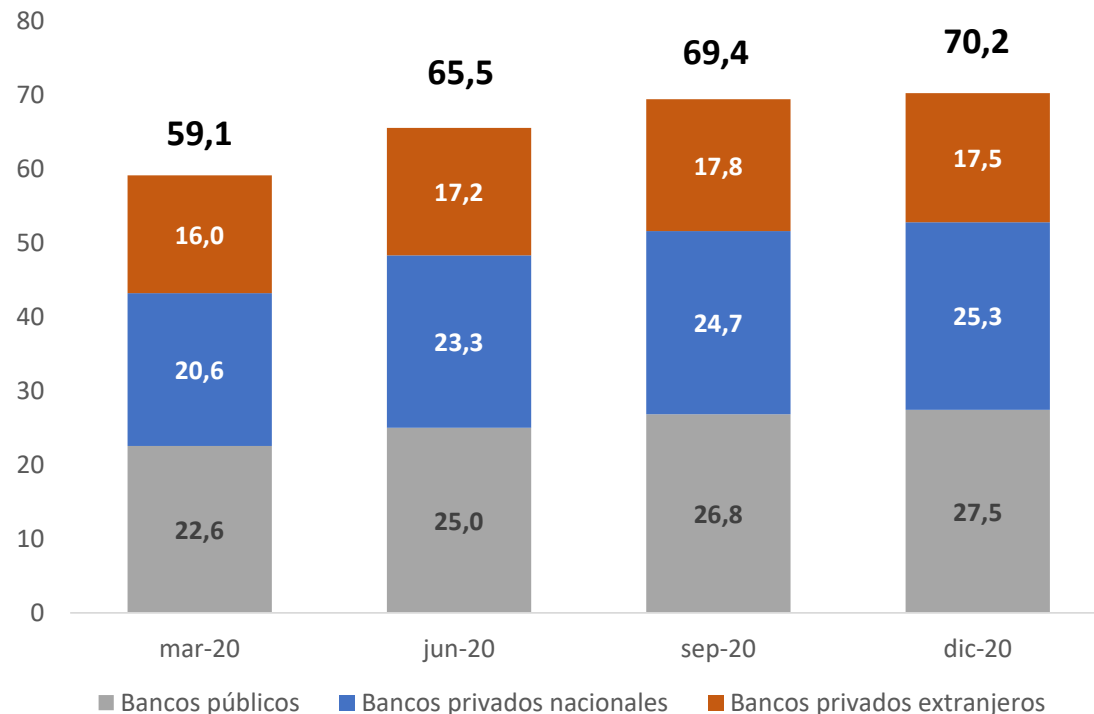
**V. Las tasas más bajas del mercado.**

**VI. Aporte de recursos a Nación, Provincias y Municipios**

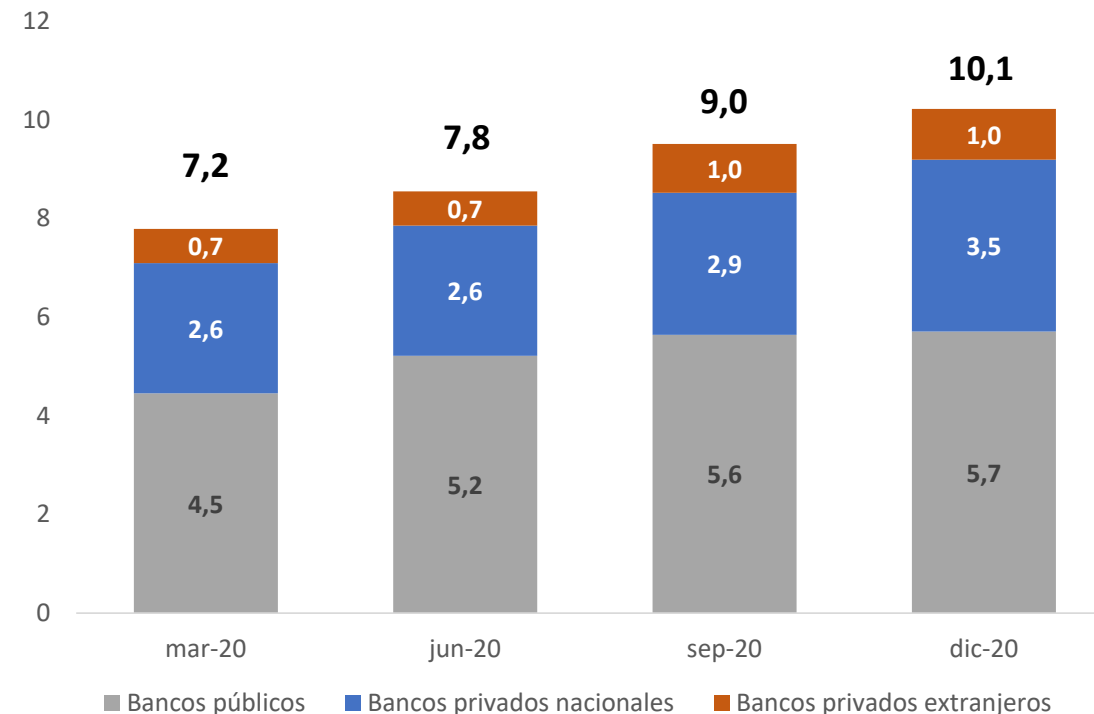


# I. Importante crecimiento del stock de cuentas bancarias

## Cantidad de cajas de ahorro (millones)



## Cantidad de cajas de ahorro de ayuda social (millones)

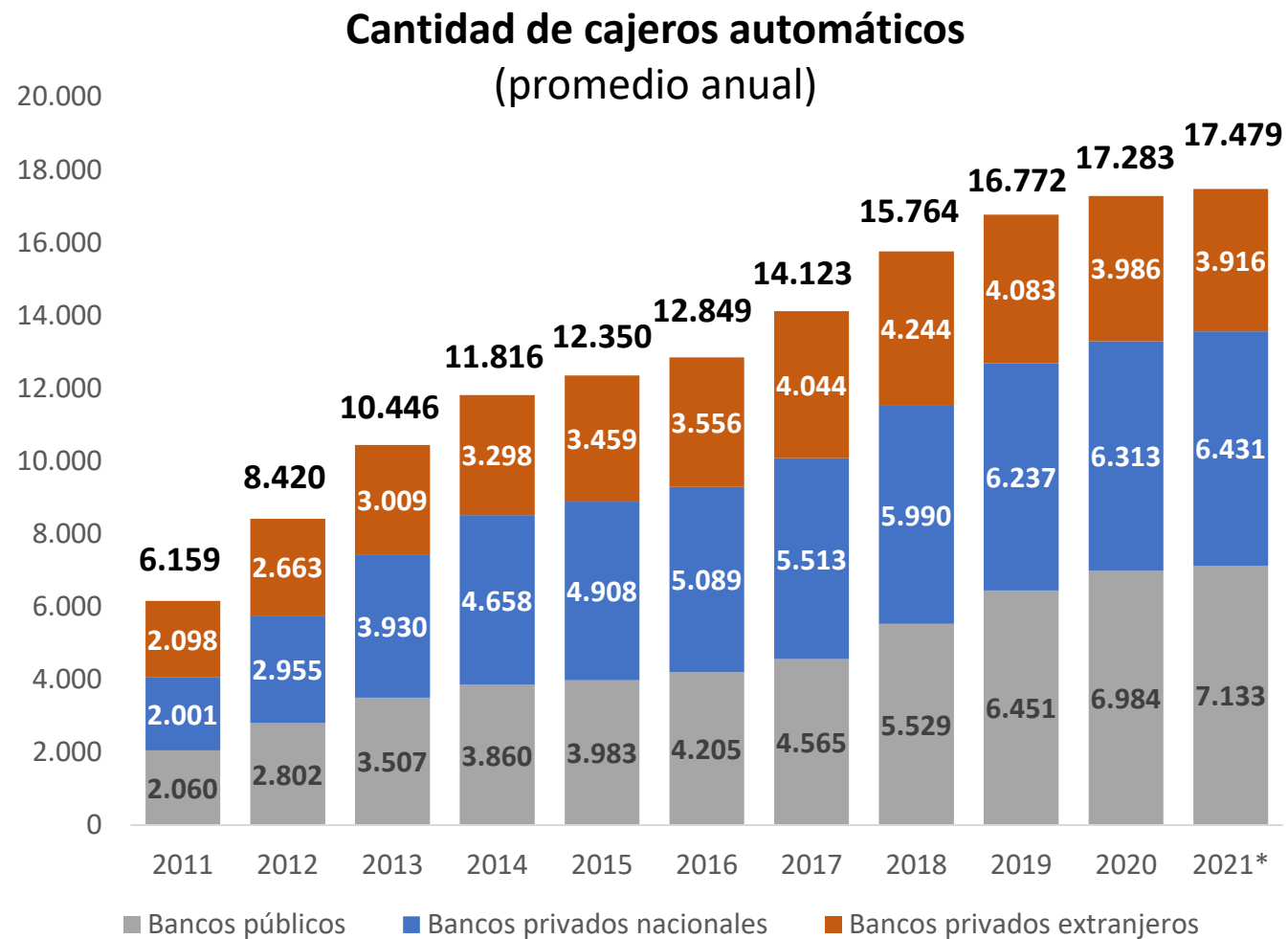


- Se abrieron más de 11 millones de cajas de ahorro

- Se abrieron 3 millones de cuentas para ayudar social

Fuente: Elaboración propia en base a datos del BCRA

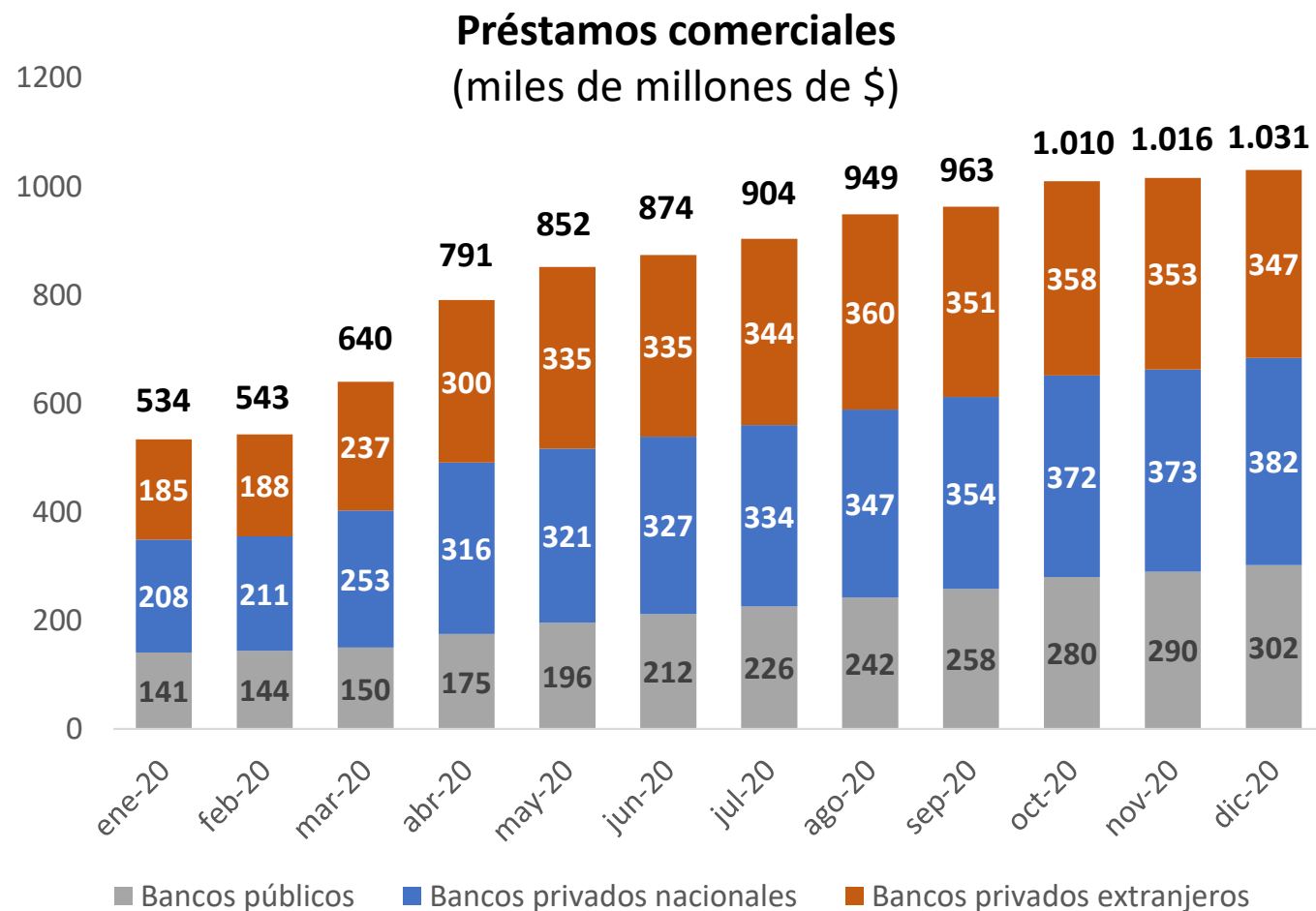
## II. Constante incremento de la red de cajeros automáticos



Fuente: Elaboración propia en base a datos del BCRA



### III. Préstamos a empresas en niveles récords



- Los préstamos a empresas casi se duplicaron en 2020

Fuente: Elaboración propia en base a datos del BCRA



## IV. Nueva línea de financiamiento a la inversión productiva (lanzada en octubre de 2020)

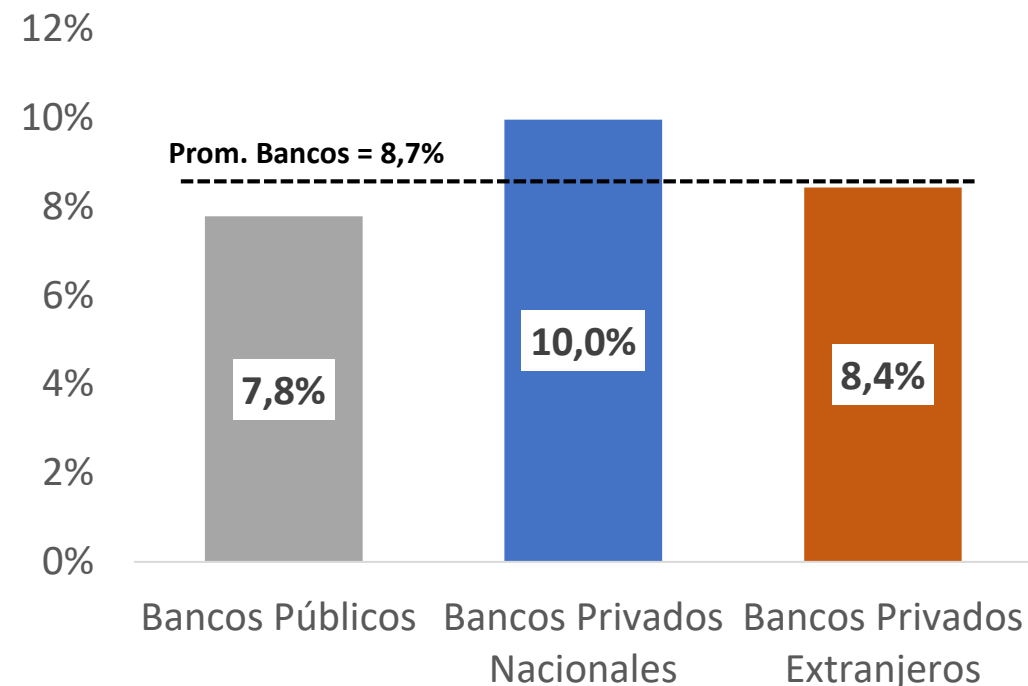
### Línea de financiamiento a la inversión productiva (% de los depósitos en pesos al sector privado)

	Préstamos LFIP			Depósitos del sector privado en pesos*	
	mill. de \$	% del total	% depositos	mill de \$	% del total
Bancos Públicos	129.679	31,5%	7,8%	1.667.595	35,2%
Bancos Privados Nacionales	152.321	37,0%	10,0%	1.530.454	32,3%
Bancos Privados Extranjeros	129.679	31,5%	8,4%	1.539.072	32,5%
<b>Total</b>	<b>411.679</b>	<b>100%</b>	<b>8,7%</b>	<b>4.737.120</b>	<b>100%</b>

\*Depósitos de septiembre de 2020

- Para finales de abril se desembolsaron más \$ 513 mil millones
- Sólo con esta línea de financiamiento, los bancos asistieron a más de 120.000 MiPyMEs
- Las tasas de esta línea se ubican entre 30% y 35%, TNA

### Línea de financiamiento a la inversión productiva (% de los depósitos en pesos al sector privado; mar-21)

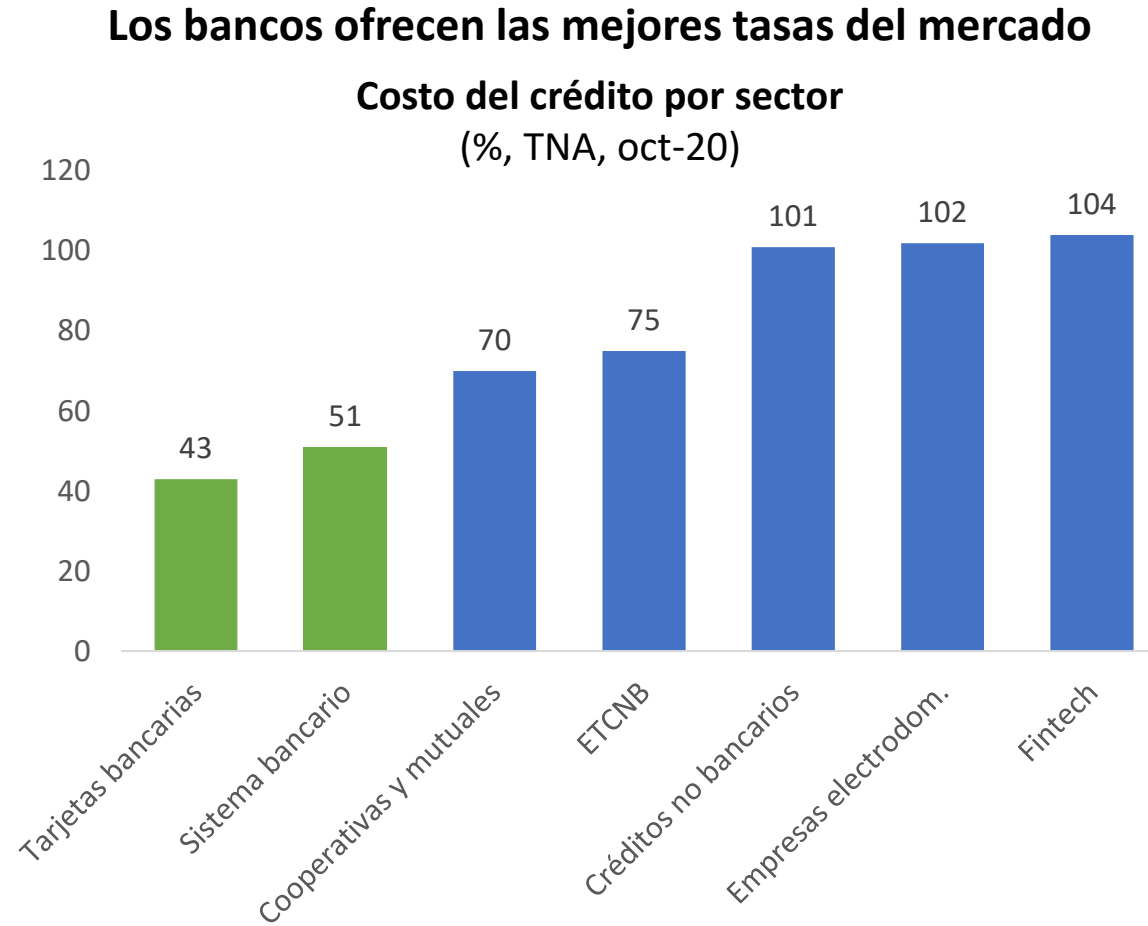


Fuente: Elaboración propia en base a datos del BCRA



**ADEBA**  
Asociación de  
Bancos Argentinos

## V. Las tasas más bajas del mercado



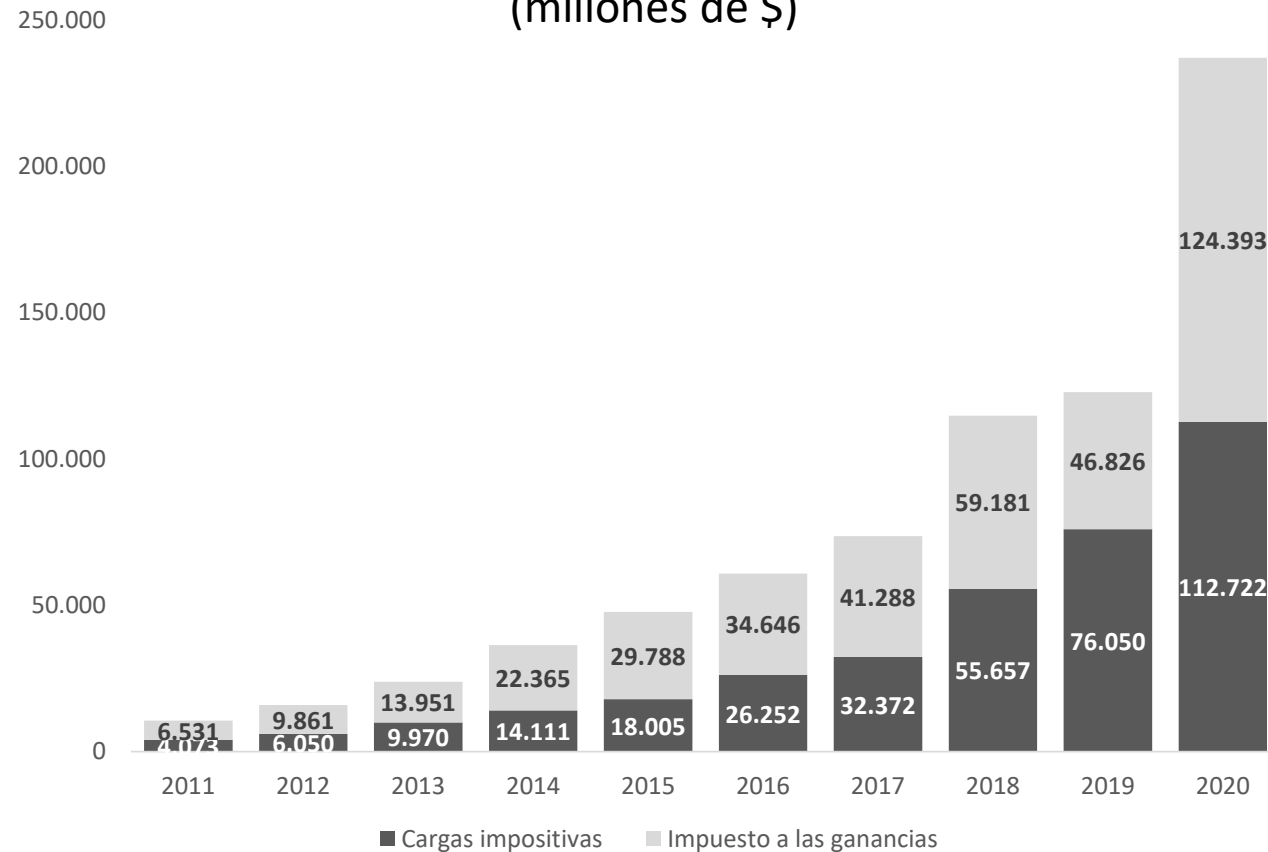
Fuente: Elaboración propia en base a datos del BCRA





## VI. Aporte de recursos a Nación, Provincias y Municipios

### Cargas impositivas e impuestos a las ganancias del sistema financiero (millones de \$)



Nota: Cargas impositivas incluye IIBB y otros aportes tanto de la parte financiera como de servicios

Fuente: Elaboración propia en base a datos del BCRA



# Aportes del sistema financiero a la sociedad en tiempos de Pandemia

2020 -2021



**ADEBA**  
Asociación de  
Bancos Argentinos