



# REPORTE ADEBA

MAYO 2007

Publicación Mensual de la Asociación de Bancos Privados de Capital Argentino

## CONTENIDO:

RESUMEN EJECUTIVO	1
PRÉSTAMOS AL SECTOR PRIVADO NO FINANCIERO	2
DEPÓSITOS	4
APÉNDICE ESTADÍSTICO	7

La información sobre el total del sistema financiero contenida en este boletín corresponde a promedios mensuales de saldos diarios publicados por el B.C.R.A.

La información por grupos de bancos se extrae de balances publicados por el B.C.R.A.

Los datos son provisorios y están sujetos a posteriores rectificaciones.

## RESUMEN EJECUTIVO

En el mes de abril de 2007, los préstamos al sector privado crecieron vigorosamente, incrementándose un 2,7% (\$2.075 millones) en comparación con el mes de marzo.

Con relación a lo sucedido en el primer cuatrimestre de 2006, en lo que va de 2007 se observa una marcada aceleración en los préstamos hipotecarios, mientras que el financiamiento al consumo, si bien continúa creciendo significativamente, disminuyó su ritmo de aumento. Las líneas comerciales en pesos en abril recobraron protagonismo creciendo a igual ritmo que los restantes segmentos. Por su parte, el financiamiento a empresas en moneda extranjera -cuyo destino es el de financiar el comercio exterior- también fue importante, aunque menor en comparación con el extraordinario crecimiento registrado a inicios de 2006.

En los primeros cuatro meses del año el incremento en los préstamos a empresas y familias fue del 8,13% (\$6.040 millones), y en los últimos 12 meses, esta cifra fue del 39,9% (\$22.905 millones).

En este contexto, los bancos privados de capital nacional, impulsores de la recuperación del sistema financiero local, continúan liderando la expansión crediticia, creciendo un 50,5% su nivel de financiamiento al sector privado en los últimos 12 meses, en tanto que en este período el stock de préstamos las entidades extranjeras se incrementó un 39,6%, y el de la banca pública un 23,4%.

En cuanto al nivel de depósitos totales, en el mes de abril éste alcanzó los \$177.315 millones. El incremento con relación al nivel de marzo fue del 1,7% (\$2.650 millones), y se explica por el significativo incremento en los depósitos del sector privado -de \$3.925 millones (3,1%)-, ya que a lo largo del mes los fondos del sector público se redujeron en \$905 millones (-2,0%).

Respecto de la moneda de imposición, el incremento mensual se produjo por la suba de \$2.885 millones (1,8%) en los fondos en pesos, y el aumento de u\$s 65 millones (1,2%) en las colocaciones en moneda extranjera. La variación en los depósitos en pesos se originó principalmente en cuentas a la vista, ya que la reducción en los fondos del sector público se produjo mayoritariamente en los depósitos a plazo fijo.

En lo que va de 2007, el total de depósitos acumula un crecimiento del 7,0% (\$11.670 millones), y en comparación con el stock de abril de 2006, el incremento del total del sistema fue del 26,8% (\$37.510 millones).

Consultas y sugerencias:  
[reporte@adebaargentina.com.ar](mailto:reporte@adebaargentina.com.ar)

## PRÉSTAMOS AL SECTOR PRIVADO NO FINANCIERO<sup>(1)</sup>

En el mes de abril de 2007, los préstamos al sector privado crecieron vigorosamente, incrementándose un 2,7% (\$2.075 millones) en comparación con el mes de marzo.

Si bien en el inicio del año se produjo una leve desaceleración en el incremento del nivel de préstamos, en los siguientes tres meses el ritmo de aumento fue similar al registrado en 2006, acumulando en los primeros cuatro meses del año una variación del 8,13% (\$6.040 millones) -1,1 p.p. por debajo del mismo período de 2006, pero explicado por el menor crecimiento de enero-. Vale recordar que a lo largo de ese año el financiamiento al sector privado creció un 41,3%.

En lo que va de 2007 se observa una marcada aceleración en el financiamiento hipotecario, en comparación con lo sucedido en el mismo período de 2006, mientras que el financiamiento al consumo, si bien continúa creciendo significativamente, disminuyó su ritmo de aumento. Las líneas comerciales en pesos también se desaceleraron, aunque en abril recobraron protagonismo creciendo a igual ritmo que los restantes segmentos. El financiamiento a empresas en moneda extranjera -cuyo destino es el de financiar el comercio exterior- fue importante a lo largo del año, aunque perdió participación relativa en comparación con el extraordinario crecimiento registrado a inicios de 2006.

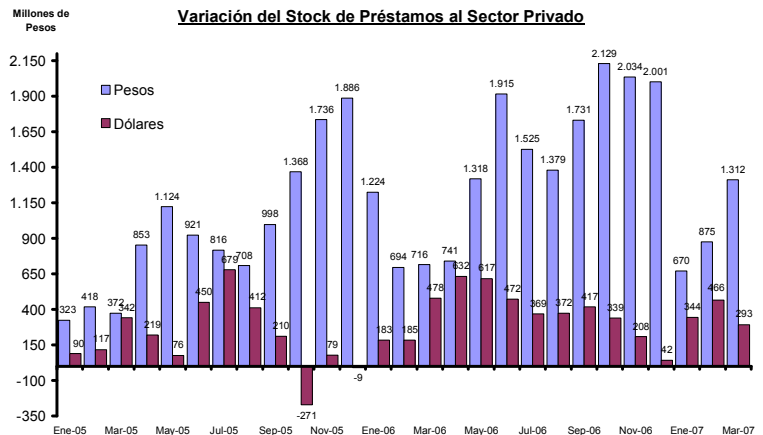
En los últimos 12 meses, el incremento en los préstamos a empresas y familias fue del 39,9% (\$22.905 millones), alcanzando de este modo el stock los \$80.310 millones. Esta notable variación se da en un escenario de relativa estabilidad en las tasas activas, y de continua mejora en la calidad de la cartera.

En este contexto, los bancos privados de capital nacional, impulsores de la recuperación del sistema financiero local, continúan liderando la expansión crediticia, creciendo un 50,5% su nivel de préstamos al sector privado en los últimos 12 meses, en tanto que en este período el stock de las entidades extranjeras se incrementó un 39,6%, y el de la banca pública un 23,4%.

### En Pesos

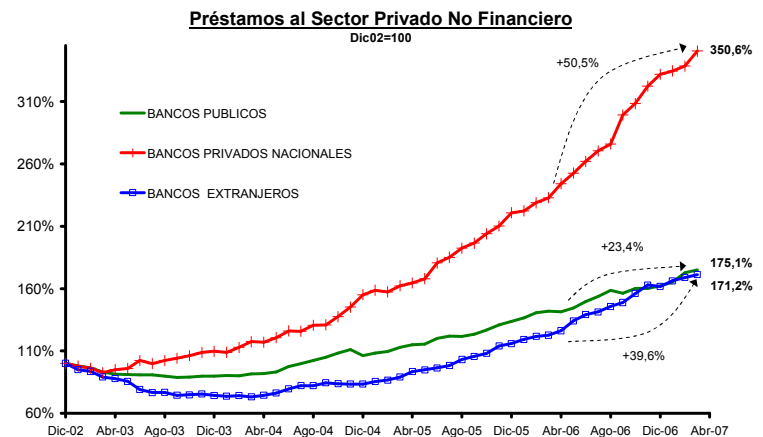
Los préstamos otorgados en pesos durante abril se incrementaron en \$1.750 millones (2,7%). Esta variación se produjo por el aumento de \$715 millones en las líneas comerciales (2,5%), la suba de \$675 millones (3,0%) en las financiaciones al consumo, y el incremento de \$360 millones (2,5%) en

**Gráfico 1**



Fuente: ADEBA en base a datos del B.C.R.A.

**Gráfico 2**



Fuente: ADEBA en base a datos del B.C.R.A.

**Tabla 1**

Préstamos al Sector Privado	Variaciones (en millones)			Variaciones (en%)		
	2005	2006	Acumulado 2007	2005	2006	Acumulado 2007
En Pesos	11.525	17.400	4.605	33,8%	38,1%	7,3%
Adelantos	2.145	3.155	-90	33,7%	37,1%	-0,8%
Documentos	3.660	3.650	595	54,9%	35,3%	4,3%
Hipotecarios	-80	1.235	955	-0,9%	14,4%	9,7%
Prendarios	650	1.360	490	39,8%	59,3%	13,5%
Personales	2.975	5.860	1.955	71,1%	81,9%	15,0%
Tarjetas	2.040	2.155	790	66,2%	42,1%	10,9%
Otros	130	-10	-90	3,8%	-0,3%	-2,5%
En dólares (en millones de dólares)	775	1.375	430	50,8%	59,9%	11,7%
<b>Total</b>	<b>13.920</b>	<b>21.715</b>	<b>6.040</b>	<b>36,0%</b>	<b>41,3%</b>	<b>8,1%</b>

Fuente: ADEBA en base a datos del B.C.R.A.

(1) Cifras no ajustadas por movimientos contables originados por traspasos de fideicomisos financieros.

**los préstamos con garantía real.**

En detalle, el desarrollo de las financiaciones comerciales fue impulsado por el notable incremento de \$470 millones (4,2%) en los adelantos. El aumento mensual de las financiaciones mediante documentos fue de \$225 millones (1,6%), mientras que la suba en el nivel de "otros préstamos" fue de \$20 millones (0,6%).

Los préstamos destinados a financiar el consumo, los más dinámicos desde la recuperación del sistema financiero, lideran el crecimiento crediticio en lo que va del año, aunque en los últimos meses registran una paulatina desaceleración. Precisamente, si bien acumulan un incremento del 13,5% a lo largo de 2007, este valor es inferior en poco más de 4 p.p. al acumulado en los primeros cuatro meses del año 2006. En particular, en el mes de abril del corriente año, el aumento en los préstamos personales fue de \$445 millones (3,1%), y de \$230 millones (2,9%) en las financiaciones mediante tarjetas de crédito.

En contraste, los préstamos hipotecarios, los más rezagados en recuperarse desde la crisis (lo hicieron recién a finales de 2005), en 2007 fortalecieron su dinamismo: a lo largo de 2006 se incrementaron un 14,4%, y en el año en curso acumulan una suba de 9,7% (un 32% anualizado), valor 7 p.p. superior al de igual período del año anterior. En particular, durante el mes de abril su nivel creció un 2,2% (\$230 millones). Por su parte, el aumento mensual de los créditos con garantía prendaria -cuyo stock aumentó casi un 60% en 2006- fue del 3,2% (\$130 millones).

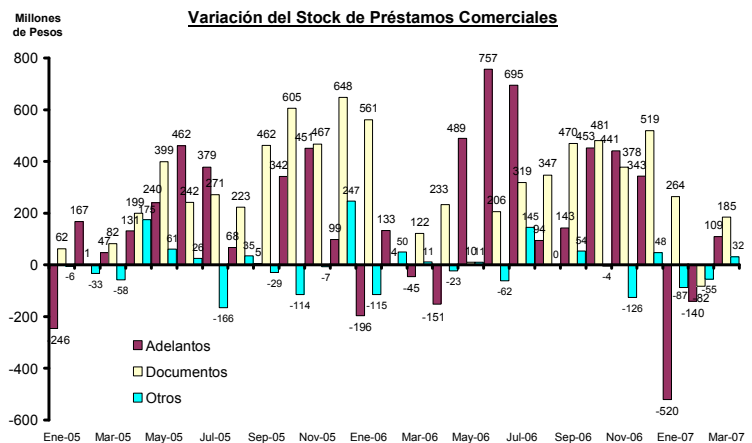
**En Dólares**

En abril, el nivel de préstamos en dólares se situó en u\$s 4.100 millones. Este valor representa el 15,8% del total de préstamos al sector privado, y su destino principal es el financiamiento del comercio exterior.

En particular, a lo largo del mes el aumento fue del 3,0% (u\$s 120 millones), y si bien en los últimos meses la variación relativa de este segmento continúa por encima de los incrementos registrados en los préstamos otorgados en pesos, se observa una marcada desaceleración en comparación con el incremento del primer cuatrimestre de 2006, período de extraordinario crecimiento de este segmento (en especial en los meses de marzo y abril de ese año).

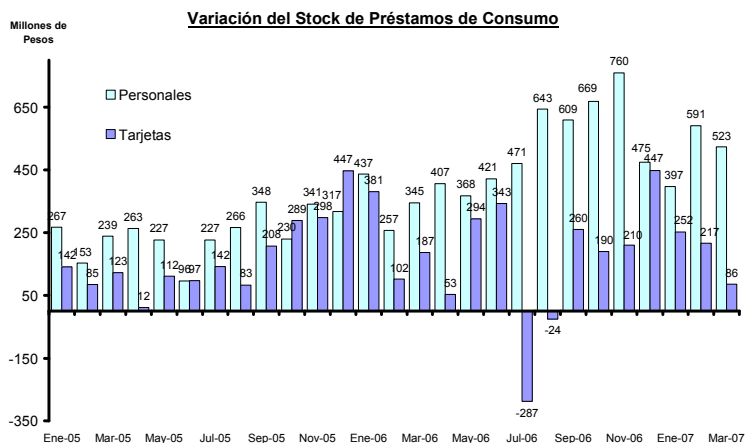
En detalle, el incremento acumulado en lo que va de 2007 fue de u\$s 430 millones (11,7%), es decir casi 110 millones mensuales en promedio, montos similares a los del mismo período del año previo (pero 7,6 p.p. por debajo del notable 19,3% acumulado en los primeros cuatro meses de 2006).

**Gráfico 3**



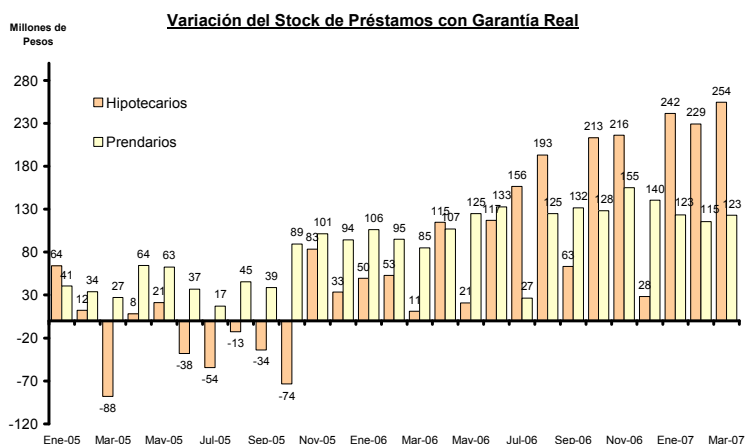
Fuente: ADEBA en base a datos del B.C.R.A.

**Gráfico 4**



Fuente: ADEBA en base a datos del B.C.R.A.

**Gráfico 5**



Fuente: ADEBA en base a datos del B.C.R.A.



## DEPÓSITOS

En abril los depósitos totales alcanzaron los \$177.315 millones. El incremento con relación al nivel del mes de marzo fue del 1,7% (\$2.650 millones), y se explica por el significativo incremento en los depósitos del sector privado -de \$3.925 millones (3,1%)-, ya que a lo largo del mes los fondos del sector público se redujeron en \$905 millones (-2,0%).

Respecto de la moneda de imposición, el incremento mensual se produjo por la suba de \$2.885 millones (1,8%) en los fondos en pesos, y el aumento de u\$s 65 millones (1,2%) en las colocaciones en moneda extranjera.

La variación mensual en los depósitos en pesos se originó principalmente en cuentas a la vista, ya que la reducción en los fondos del sector público se produjo mayoritariamente en los depósitos a plazo fijo. Vale destacar que este tipo de colocaciones del sector público se habían incrementado significativamente en los últimos meses, en comparación con la evolución de los fondos a la vista.

En los primeros cuatro meses del año, el total de depósitos acumula un crecimiento del 7,0% (\$11.670 millones), 2 p.p. por encima del aumento registrado en el primer cuatrimestre de 2006. En este período, los depósitos del sector privado se incrementaron un 9,2% (3,4 p.p. más que en el año previo), y los fondos del sector público un 1,4% (1,4 p.p. menos que en 2006).

En comparación con el stock de abril de 2006, el incremento del total del sistema fue del 26,8% (\$37.510 millones): 26,4% crecieron las colocaciones del sector privado, y 28,2% los fondos públicos.

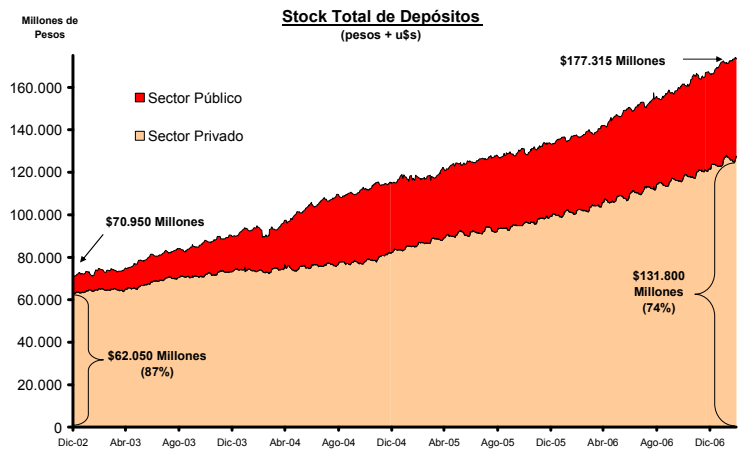
## SECTOR PRIVADO NO FINANCIERO

### En Pesos

Los depósitos en pesos del sector privado crecieron fuertemente en abril de 2007. En efecto, estos fondos -que alcanzan los \$131.800 millones- se incrementaron un 3,1% (\$3.925 millones) con relación al nivel de marzo, producto de la suba de \$2.145 millones (4,0%) en los saldos en cuentas a la vista, el aumento de \$1.380 millones (2,7%) en las imposiciones a plazo fijo, y el incremento de 215 millones (3,5%) en otros depósitos.

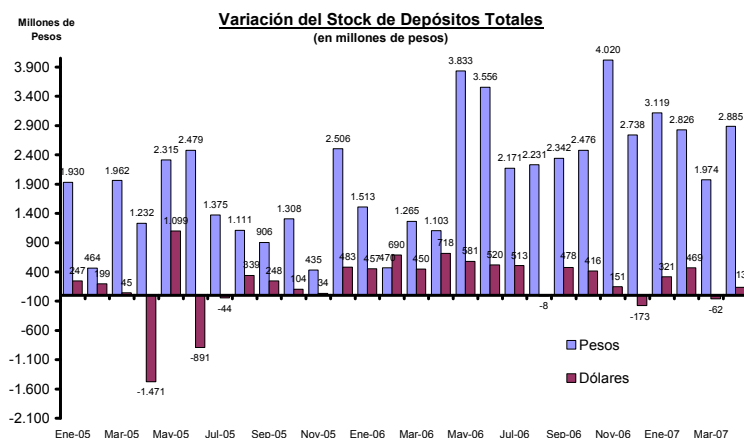
La variación mensual en los fondos a la vista se origina en el importante aumento de \$1.740 millones en los saldos en cuentas corrientes (6,2%), y en el incremento de \$405 millones (1,6%) en los saldos en cajas de ahorro. En el acumulado de los

Gráfico 6



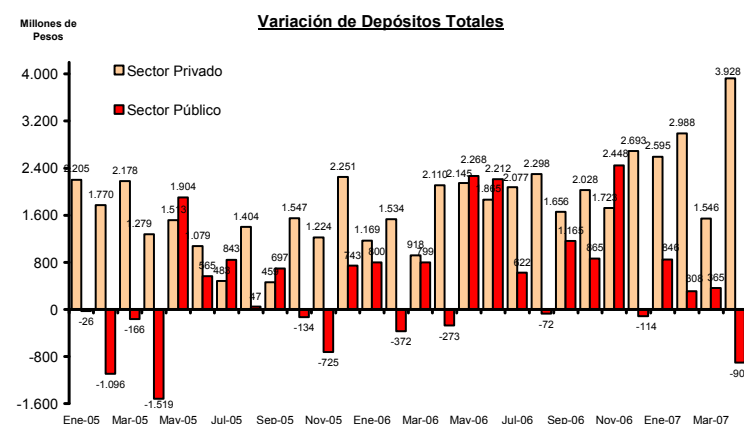
Fuente: ADEBA en base a datos del B.C.R.A.

Gráfico 7



Fuente: ADEBA en base a datos del B.C.R.A.

Gráfico 8



Fuente: ADEBA en base a datos del B.C.R.A.

primeros cuatro meses de 2007 el crecimiento en los depósitos a la vista fue del 7,9%, y desde abril de 2006 un 24,0%.

En cuanto a la variación de los depósitos a plazo fijo, en línea con lo observado desde marzo de 2006, el incremento se produjo totalmente las colocaciones tradicionales: la reducción mensual en el nivel de imposiciones ajustables por CER fue del 4,4% (-\$155 millones), y la contracción a lo largo de los últimos 12 meses alcanzó el 45,9% (-\$2.895 millones). En contraste, el aumento mensual en las colocaciones tradicionales fue del 3,2% (\$1.535 millones), acumulando en los últimos 12 meses un incremento del 43,1% (\$14.940 millones).

Respecto de la evolución durante abril de las principales tasas de interés, el promedio por colocaciones a plazo fijo de 30 a 44 días para colocaciones minoristas se mantuvo estable en el nivel de 6,73%, mientras que la tasa por depósitos mayores a un millón de pesos se redujo en 0,06 p.p., ubicándose en 7,07%. En cuanto a las colocaciones cuyo capital se ajusta por la variación del CER, la tasa minorista registró un leve incremento de 0,02 p.p., ubicándose en 0,40%. La tasa mayorista se incrementó en 0,03 p.p., situándose en 1,05%. Por otro lado, la tasa BADLAR (tasa por depósitos a plazo fijo de 30 a 35 días mayores a un millón de pesos) registró una reducción de 0,40 p.p. para las imposiciones en bancos privados, y de 0,16 p.p. para los depósitos en bancos públicos, ubicándose en 7,89% el promedio para colocaciones en entidades privadas, y en 6,52% para las colocaciones en entidades públicas.

A lo largo de 2007, el total de depósitos en pesos del sector privado creció un 9,5% (\$11.055 millones), y en los últimos 12 meses, la suba fue del 26,4% (\$27.505 millones).

**En Dólares**

Los depósitos privados en moneda extranjera se situaron en u\$s 5.215, valor que constituye el 12,2% de los depósitos privados. A lo largo del mes de abril, este stock se incrementó un 1,6% (u\$s 80 millones), y acumula en los últimos 12 meses un aumento del 35,2% (u\$s 1.360 millones).

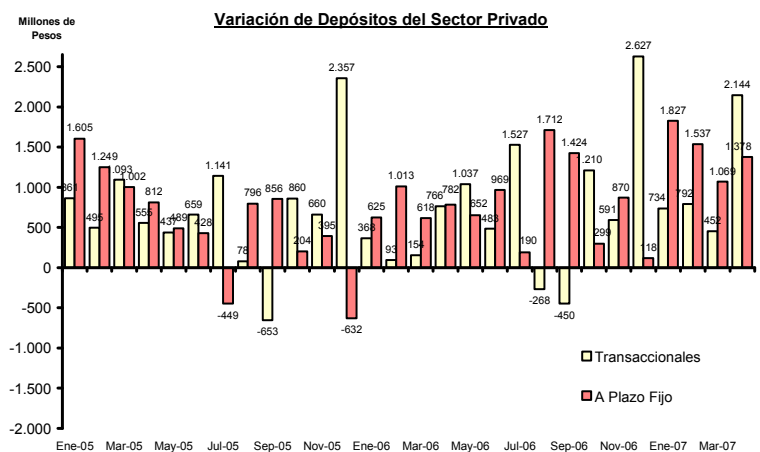
La tasa de interés por colocaciones en dólares a plazo fijo de 30 a 44 días se mantuvo relativamente estable para los depósitos minoristas (se incrementó en 0,02 p.p. durante abril, al igual que en marzo), ubicándose en 1,12%. Para los depósitos mayoristas, este valor se incrementó en 0,06 p.p., situándose en 0,61%.

**Tabla 2**

Depósitos	Variaciones (en millones)			Variaciones (en %)		
	2005	2006	Acumulado 2007	2005	2006	Acumulado 2007
<b>Sector Privado No Financiero</b>	17.280	22.160	11.055	21,3%	22,5%	9,2%
En Pesos	14.085	17.640	9.995	19,0%	20,0%	9,5%
Cuenta Corriente	5.350	4.045	2.720	30,0%	17,5%	10,0%
Caja de Ahorros	3.195	4.095	1.405	18,2%	19,7%	5,6%
Plazo Fijo no ajustable por CER	4.960	11.945	6.345	18,8%	38,2%	14,7%
Plazo Fijo ajustable por CER	1.800	-2.675	-535	37,2%	-40,4%	-13,5%
Otros	570	300	65	10,3%	4,9%	1,0%
CEDROS con CER	-1.675	-10	0	-98,0%	-23,4%	-1,2%
BODEN contabilizado	-110	-60	0	-64,9%	-95,0%	-11,1%
En dólares (en millones de dólares)	1.025	1.425	300	41,6%	40,8%	6,0%
<b>Sector Público</b>	1.135	10.350	615	3,4%	30,0%	1,4%
En Pesos	3.940	10.075	810	13,6%	30,5%	1,9%
En dólares (en millones de dólares)	-950	80	-70	-64,8%	15,9%	-11,5%
<b>Total</b>	18.415	32.510	11.670	16,1%	24,4%	7,0%

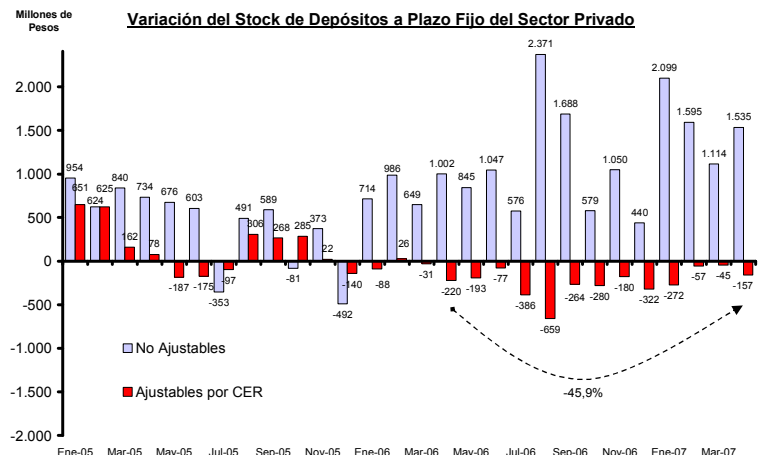
Fuente: ADEBA en base a datos del B.C.R.A.

**Gráfico 9**



Fuente: ADEBA en base a datos del B.C.R.A.

**Gráfico 10**



Fuente: ADEBA en base a datos del B.C.R.A.

## SECTOR PÚBLICO

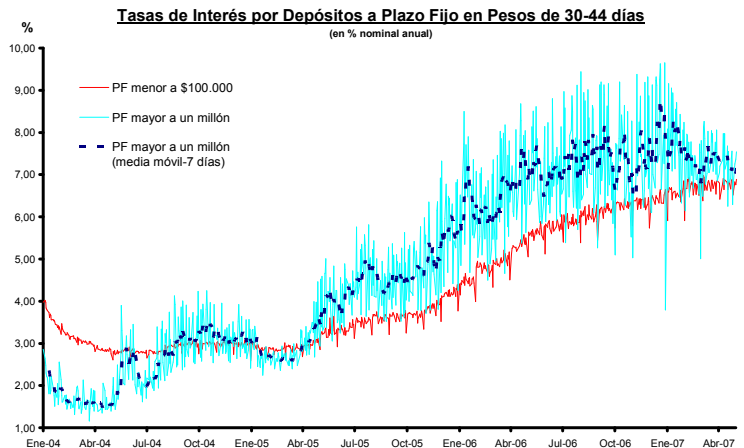
En cuanto al nivel de depósitos del sector público, que actualmente asciende a \$45.515 millones (el 25,7% de los depósitos totales), éste se redujo un 2,0% (-\$ 905 millones) con relación al nivel de marzo, contracción que se produjo principalmente en las colocaciones a plazo fijo, imposiciones que en los últimos meses se habían incrementado significativamente, en comparación con la evolución de los fondos a la vista.

Precisamente, a lo largo del año, los depósitos públicos a plazo se incrementaron un 10,3% (\$1.905 millones), mientras que las colocaciones a la vista se redujeron un 5,2% (-\$1.055 millones). En los últimos 12 meses estos incrementos fueron del 63,3%, y del 11,5%, respectivamente.

Por su parte, los fondos en dólares de este sector se contrajeron un 11,5% (-u\$s 70 millones) en el primer cuatrimestre de 2007, y un 36,9% (-u\$s 310 millones) en términos interanuales.

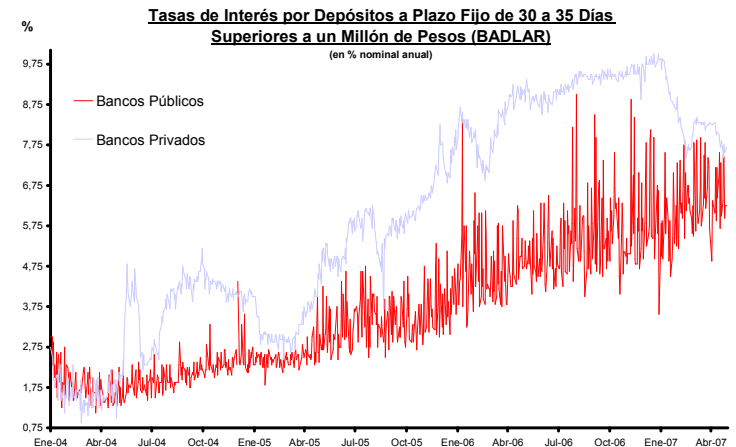
Así, el total de fondos públicos se mantuvo estable en lo que va del corriente año, aumentando un 1,4% (\$615 millones). En los últimos 12 meses, el incremento fue del 28,2% (\$10.010 millones).

Gráfico 11



Fuente: ADEBA en base a datos del B.C.R.A.

Gráfico 12



Fuente: ADEBA en base a datos del B.C.R.A.

# APÉNDICE ESTADÍSTICO

## TOTAL DEL SISTEMA FINANCIERO

FINANCIACIONES AL SECTOR PRIVADO NO FINANCIERO	Promedios Mensuales							Variaciones Porcentuales Promedio				
	Dic-03	Dic-04	Dic-05	Dic-06	Feb-07	Mar-07	Abr-07	Año 2003	Año 2004	Año 2005	Año 2006	Abr-07
<b>Préstamos al Sector Privado</b> (en millones de pesos)	30.725	38.635	52.555	74.275	76.631	78.237	80.313	-14,4%	25,7%	36,0%	41,3%	2,7%
<b>En Pesos</b>	26.825	34.111	45.636	63.043	64.587	65.897	67.648	-12,6%	27,2%	33,8%	38,1%	2,7%
Adelantos	4.386	6.358	8.502	11.659	10.997	11.097	11.568	0,2%	45,0%	33,7%	37,1%	4,2%
Documentos	4.727	6.670	10.331	13.981	14.163	14.349	14.575	-12,3%	41,1%	54,9%	35,3%	1,6%
Hipotecarios	9.317	8.692	8.615	9.851	10.322	10.575	10.806	-17,6%	-6,7%	-0,9%	14,3%	2,2%
Prendarios	1.270	1.637	2.289	3.647	3.886	4.009	4.138	-40,1%	28,9%	39,8%	59,3%	3,2%
Personales	2.337	4.184	7.158	13.019	14.006	14.528	14.974	-12,2%	79,1%	71,1%	81,9%	3,1%
Tarjetas	2.223	3.080	5.119	7.275	7.744	7.838	8.067	8,6%	38,6%	66,2%	42,1%	2,9%
Otros	2.565	3.490	3.622	3.611	3.469	3.501	3.521	-8,2%	36,1%	3,8%	-0,3%	0,6%
<b>En Dólares</b> (en millones de u\$s)	1.317	1.522	2.295	3.670	3.882	3.979	4.100	-11,3%	15,6%	50,8%	59,9%	3,0%

Fuente: ADEBA en base a datos del B.C.R.A.

DEPÓSITOS	Promedios Mensuales							Variaciones Porcentuales Promedio				
	Dic-03	Dic-04	Dic-05	Dic-06	Feb-07	Mar-07	Abr-07	Año 2003	Año 2004	Año 2005	Año 2006	Abr-07
<b>DEPÓSITOS TOTALES</b> (en millones de pesos)	91.096	114.721	133.136	165.644	172.380	174.292	177.313	22,5%	25,9%	16,1%	24,4%	1,7%
<b>Sector Privado No Financiero</b>	74.906	81.305	98.586	120.745	126.327	127.874	131.800	13,6%	8,5%	21,3%	22,5%	3,1%
<b>En Pesos</b>	69.896	73.970	88.053	105.693	110.449	111.952	115.689	9,6%	5,8%	19,0%	20,0%	3,3%
Cuenta Corriente	14.742	17.813	23.165	27.208	27.987	28.187	29.926	31,9%	20,8%	30,0%	17,5%	6,2%
Caja de Ahorros	12.890	17.587	20.780	24.875	25.623	25.875	26.280	56,4%	36,4%	18,2%	19,7%	1,6%
Plazo Fijo no ajustable por CER	29.947	26.334	31.292	43.239	46.933	48.047	49.582	77,0%	-12,1%	18,8%	38,2%	3,2%
Plazo Fijo ajustable por CER	503	4.825	6.622	3.947	3.618	3.573	3.415	-	859,2%	37,2%	-40,4%	-4,4%
Otros	4.845	5.529	6.099	6.395	6.261	6.241	6.458	22,0%	14,1%	10,3%	4,9%	3,5%
CEDROS con CER	5.253	1.710	33	26	25	25	25	-73,3%	-67,4%	-98,1%	-21,2%	0,0%
BODEN contabilizado	1.717	172	60	3	3	4	3	-54,6%	-90,0%	-65,1%	-95,0%	-25,0%
<b>En Dólares</b> (en millones de dólares)	1.692	2.468	3.494	4.918	5.117	5.134	5.216	172,9%	45,9%	41,6%	40,8%	1,6%
<b>Sector Público</b>	16.190	33.416	34.550	44.900	46.053	46.418	45.513	91,8%	106,4%	3,4%	30,0%	-1,9%
En Pesos	15.587	29.053	32.993	43.068	44.257	44.729	43.876	102,6%	86,4%	13,6%	30,5%	-1,9%
En Dólares (en millones de dólares)	204	1.468	517	598	579	545	530	-4,7%	619,6%	-64,8%	15,7%	-2,8%

Fuente: ADEBA en base a datos del B.C.R.A.

## BANCOS ASOCIADOS

◆ <b>BANCO BANEX S.A.</b>	<a href="http://www.banex.com.ar">www.banex.com.ar</a>
◆ <b>BANCO C. M. F. S.A.</b>	<a href="http://www.cmfb.com.ar">www.cmfb.com.ar</a>
◆ <b>BANCO COMAFI S.A.</b>	<a href="http://www.comafi.com.ar">www.comafi.com.ar</a>
◆ <b>BANCO DE CORDOBA S.A.</b>	<a href="http://www.bancor.com.ar">www.bancor.com.ar</a>
◆ <b>BANCO DE LA PAMPA S.E.M.</b>	<a href="http://www.bancodelapampa.com.ar">www.bancodelapampa.com.ar</a>
◆ <b>BANCO DE SANTIAGO DEL ESTERO S.A.</b>	<a href="http://www.bse.com.ar">www.bse.com.ar</a>
◆ <b>BANCO DE SERVICIOS Y TRANSACCIONES S.A.</b>	<a href="http://www.bancost.com.ar">www.bancost.com.ar</a>
◆ <b>BANCO DE VALORES S.A.</b>	<a href="http://www.bancodevalores.com">www.bancodevalores.com</a>
◆ <b>BANCO DEL SOL S.A.</b>	<a href="http://www.bancodelsol.com">www.bancodelsol.com</a>
◆ <b>BANCO DEL TUCUMÁN S.A.</b>	<a href="http://www.bancodeltucuman.com.ar">www.bancodeltucuman.com.ar</a>
◆ <b>BANCO FINANSUR S.A.</b>	<a href="http://www.bancofinansur.com.ar">www.bancofinansur.com.ar</a>
◆ <b>BANCO GALICIA Y BUENOS AIRES S.A.</b>	<a href="http://www.bancogalicia.com.ar">www.bancogalicia.com.ar</a>
◆ <b>BANCO HIPOTECARIO S.A.</b>	<a href="http://www.hipotecario.com.ar">www.hipotecario.com.ar</a>
◆ <b>BANCO INDUSTRIAL S.A.</b>	<a href="http://www.bancoindustrial.com.ar">www.bancoindustrial.com.ar</a>
◆ <b>BANCO JULIO S.A.</b>	<a href="http://www.bancojulio.com.ar">www.bancojulio.com.ar</a>
◆ <b>BANCO MACRO S.A.</b>	<a href="http://www.macrobansud.com.ar">www.macrobansud.com.ar</a>
◆ <b>BANCO MARIVA S.A.</b>	<a href="http://www.mariva.com.ar">www.mariva.com.ar</a>
◆ <b>BANCO MERIDIAN S.A.</b>	<a href="mailto:banco_meridian@grupomeridian.net">banco_meridian@grupomeridian.net</a>
◆ <b>BANCO PATAGONIA S.A.</b>	<a href="http://www.bancopatagonia.com.ar">www.bancopatagonia.com.ar</a>
◆ <b>BANCO PIANO S.A.</b>	<a href="http://www.bancopiano.com.ar">www.bancopiano.com.ar</a>
◆ <b>BANCO PRIVADO DE INVERSIONES S.A.</b>	<a href="http://www.bancoprivado.com.ar">www.bancoprivado.com.ar</a>
◆ <b>BANCO REGIONAL DE CUYO S.A.</b>	<a href="http://www.bancoregional.com.ar">www.bancoregional.com.ar</a>
◆ <b>BANCO ROELA S.A.</b>	<a href="mailto:sanmartin@bancoroela.com.ar">sanmartin@bancoroela.com.ar</a>
◆ <b>BANCO SAENZ S.A.</b>	<a href="http://www.bancosaenz.com.ar">www.bancosaenz.com.ar</a>
◆ <b>BANCO SUPERVIELLE S.A.</b>	<a href="http://www.supervielle.com.ar">www.supervielle.com.ar</a>
◆ <b>MBA BANCO DE INVERSIONES S.A.</b>	<a href="http://www.mbadirecto.com">www.mbadirecto.com</a>
◆ <b>NUEVO BANCO BISEL S.A.</b>	<a href="http://www.nuevobancobisel.com.ar">www.nuevobancobisel.com.ar</a>
◆ <b>NUEVO BANCO DE LA RIOJA S.A.</b>	<a href="http://www.nblr.com.ar">www.nblr.com.ar</a>
◆ <b>NUEVO BANCO SUQUIA S.A.</b>	<a href="http://www.bancosuquia.com.ar">www.bancosuquia.com.ar</a>