



REPORTE ADEBA

FEBRERO 2007

Publicación Mensual de la Asociación de Bancos Privados de Capital Argentino

CONTENIDO:

RESUMEN EJECUTIVO	1
PRÉSTAMOS AL SECTOR PRIVADO NO FINANCIERO	2
DEPÓSITOS	4
APÉNDICE ESTADÍSTICO	6

La información sobre el total del sistema financiero contenida en este boletín corresponde a promedios mensuales de saldos diarios publicados por el B.C.R.A.

La información por grupos de bancos se extrae de balances publicados por el B.C.R.A.

Los datos son provisorios y están sujetos a posteriores rectificaciones.

RESUMEN EJECUTIVO

En enero de 2007 el stock de préstamos al sector privado se ubicó en \$75.300 millones. El aumento con relación al nivel de diciembre fue del 1,4% (\$1.035 millones). Este incremento, que si bien fue inferior al ritmo de los meses previos, responde a una contracción en los préstamos comerciales, debido a la menor actividad comercial ocasionada por el receso estival. En el mes también se destaca un importante aumento en los préstamos hipotecarios, los que registraron la mayor suba mensual desde su recuperación, iniciada a finales de 2005 y acentuada en los últimos meses del año 2006.

El fortalecimiento generalizado del crédito a empresas y familias fue de tal magnitud, que el año 2006 concluyó con una variación interanual del 41,3% (\$21.700 millones). De esta variación, del total de bancos del sistema, aproximadamente el 44% del aumento en el stock fue otorgado por bancos privados de capital nacional, el 39% por bancos extranjeros, y el 17% por bancos públicos.

Durante ese año los más dinámicos fueron los bancos privados de capital nacional, cuyo stock de préstamos creció un 50,3% a lo largo del año, mientras que para los bancos extranjeros el aumento fue del 39,6%, y del 21,4% para los bancos públicos. Desde la normalización del sistema, a comienzos de 2003, la banca privada nacional lideró la recuperación crediticia en todos esos años, más que triplicando su nivel de préstamos al sector privado.

En cuanto a los depósitos, en enero de 2007, el nivel total se ubicó en \$169.055 millones. Con relación al nivel del mes previo, éste se incrementó un 2,1% (\$3.415 millones), y de este aumento, \$2.570 millones corresponden a colocaciones del sector privado, y \$845 millones a depósitos del sector público. Respecto de la moneda de imposición, la variación de los depósitos en pesos fue de \$3.110 millones (2,1%), y la de depósitos en moneda extranjera u\$s 55 millones (1,0%).

Acerca de los depósitos privados en pesos, la suba en enero fue del 2,1% (\$2.260 millones), impulsada en gran medida por los depósitos a plazo fijo, que crecieron en \$1.835 millones (3,9%). El incremento de los depósitos a la vista (cuentas corrientes y cajas de ahorro) fue de \$710 millones (1,4%), al tiempo que el nivel de "otros depósitos" se redujo en \$280 millones (-4,4%).

A lo largo del 2006, el aumento en el total de depósitos fue del 24,4% (\$32.500 millones), y de esta suba, \$22.150 millones fueron depósitos del sector privado (una suba interanual del 22,5%), y \$10.360 millones (un incremento del 30,0%) depósitos del sector público.

Consultas y sugerencias:
reporte@adebaargentina.com.ar

PRÉSTAMOS AL SECTOR PRIVADO NO FINANCIERO⁽¹⁾

En el mes de enero, el stock de préstamos al sector privado se ubicó en \$75.300 millones. El aumento con relación al nivel de diciembre fue del 1,4% (\$1.035 millones). Este incremento, que si bien fue inferior al ritmo de los meses previos, es el trigésimo cuarto, desde el comienzo de la recuperación a nivel agregado iniciada en el año 2004.

El fortalecimiento del crédito a empresas y familias fue de tal magnitud, que el año 2006 concluyó con una variación interanual del 41,3% (\$21.700 millones). De esta variación, que según los datos de balance fue de poco más de \$20.600 millones para el total bancos del sistema, aproximadamente el 44% (\$9.120 millones) fue otorgado por bancos privados de capital nacional, el 39% por bancos extranjeros, y el 17% por bancos públicos.

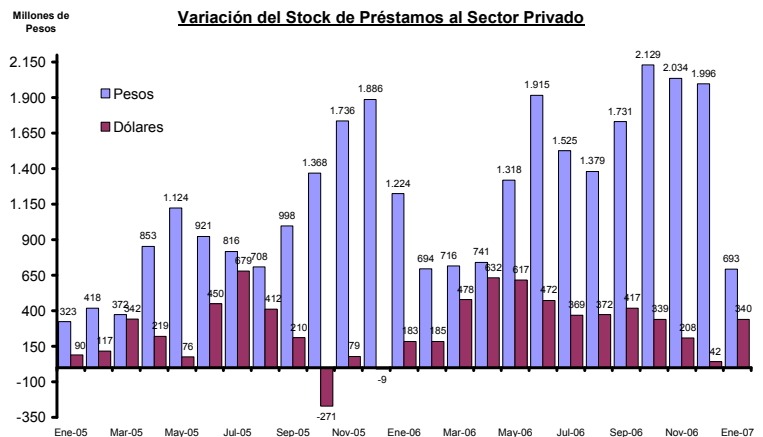
En términos relativos, los más dinámicos también fueron los bancos privados de capital nacional, cuyo stock creció un 50,3% a lo largo del año. Para los bancos extranjeros el aumento fue del 39,6%, al tiempo que los bancos públicos incrementaron estos valores en un 21,4%. Desde la normalización del sistema, a comienzos de 2003, la banca privada nacional lideró la recuperación crediticia en todos esos años: fue el único grupo que creció en el 2003, y el que lideró las subas de los años siguientes, más que triplicando su stock (creció un 232%) en todo el periodo, mientras que tanto los bancos públicos como los extranjeros incrementaron cada uno de estos grupos su nivel de préstamos en un 62%.

En particular, en el mes de enero de 2007, el menor dinamismo crediticio se explica en parte por la reducción en el stock de préstamos comerciales, precipitada por los adelantos, en línea con el desempeño observado en este segmento en los meses de enero, debido a la menor actividad comercial registrada por el receso estival. A su vez, se destaca en el mes la variación en los préstamos hipotecarios, que registraron la mayor suba mensual desde su recuperación, con un incremento del 2,5% (\$240 millones).

El aumento mensual de enero puede desagregarse en un incremento de \$695 millones (1,1%) en el nivel de préstamos en pesos, y de u\$s 80 millones (2,2%) en los denominados en dólares. A su vez, la variación de los préstamos en pesos se explica por el incremento de \$665 millones (3,3%) en los préstamos al consumo, de \$365 millones (2,7%) en las financiaciones con garantía real, y por la mencionada caída en los préstamos comerciales, que fue de \$335 millones (-1,2%).

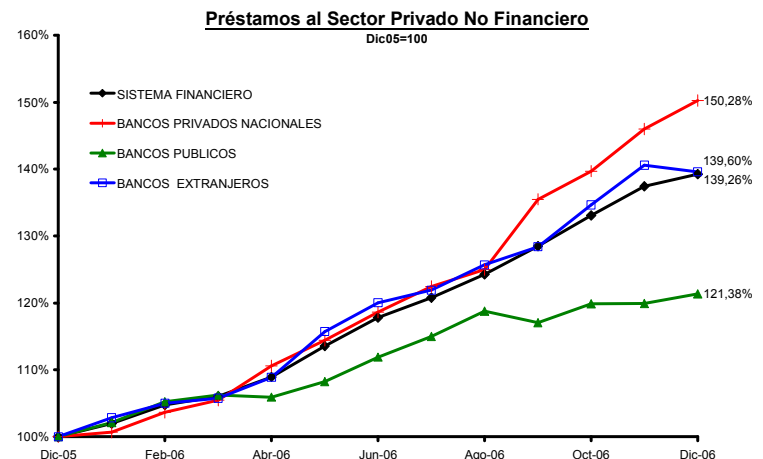
(1) Cifras no ajustadas por movimientos contables originados por traspasos de fideicomisos financieros.

Gráfico 1



Fuente: ADEBA en base a datos del B.C.R.A.

Gráfico 2



Fuente: ADEBA en base a datos del B.C.R.A.

Tabla 1

Préstamos al Sector Privado	Variaciones (en millones)			Variaciones (en%)		
	2005	2006	Ene-07	2005	2006	Ene-07
En Pesos	11.525	17.400	695	33,8%	38,1%	1,1%
Adelantos	2.145	3.155	-515	33,7%	37,1%	-4,4%
Documentos	3.660	3.650	265	54,9%	35,3%	1,9%
Hipotecarios	-80	1.235	240	-0,9%	14,4%	2,5%
Prendarios	650	1.360	125	39,8%	59,3%	3,4%
Personales	2.975	5.860	400	71,1%	81,9%	3,1%
Tarjetas	2.040	2.155	265	66,2%	42,1%	3,7%
Otros	130	-10	-90	3,8%	-0,3%	-2,5%
En dólares (en millones de dólares)	775	1.375	80	50,8%	59,9%	2,2%
Total	13.920	21.715	1.035	36,0%	41,3%	1,4%

Fuente: ADEBA en base a datos del B.C.R.A.

En Pesos

En enero de 2007, el stock de préstamos en pesos al sector privado se situó en \$63.730 millones. El incremento respecto del mes diciembre fue del 1,1% (\$695 millones), y en comparación con enero de 2006 el stock acumuló un aumento del 36,0% (\$16.870 millones).

En las líneas comerciales, la reducción en el mes se produjo como consecuencia del descenso de \$515 millones (-4,4%) en el stock de adelantos, y de \$90 millones (-2,5%) en el nivel de "otros préstamos", montos parcialmente compensados por el incremento en las financiaciones con documentos, que fue de \$265 millones (1,9%). El menor desempeño en estas líneas, característico en el primer mes del año, reside en la menor actividad comercial derivada del receso estival.

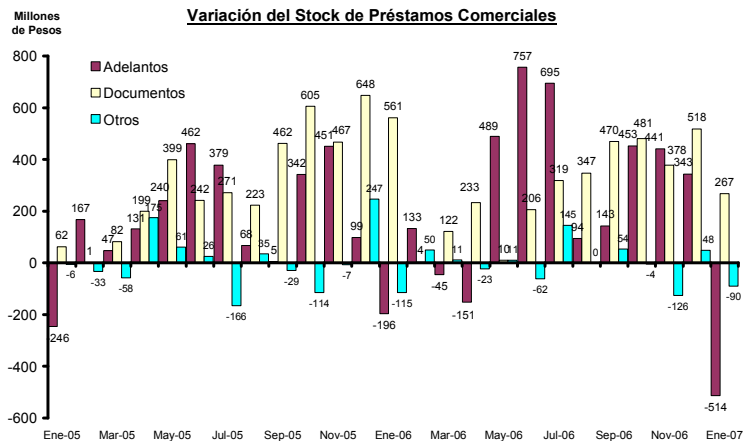
Acerca de los préstamos al consumo, el aumento mensual es explicado por un incremento en las financiaciones mediante tarjetas de crédito, de \$265 millones (3,7%), y una nueva suba en los préstamos personales, de \$400 millones (3,1%). Estos últimos fueron los nuevamente los más dinámicos a lo largo del año 2006.

Los préstamos prendarios fueron los que secundaron en importancia relativa el ritmo de los préstamos personales durante ese año. En enero de 2007 también subieron significativamente, ubicándose un 3,4% (\$125 millones) por encima del nivel de diciembre. Por su parte, el año 2006 fue el mejor desde la crisis para el segmento hipotecario. Tras sucesivas bajas en el stock, como resultado de que las amortizaciones y precancelaciones superaban a las nuevas operaciones, a partir de fines de 2005 la tendencia se revirtió, acelerándose esta reversión hacia finales de 2006. Como resultado, el año finalizó con subas interanuales del 14,4% (un 16,5% en los últimos 12 meses). En particular, en enero de 2007, este segmento se incrementó un 2,5% (\$240 millones).

En Dólares

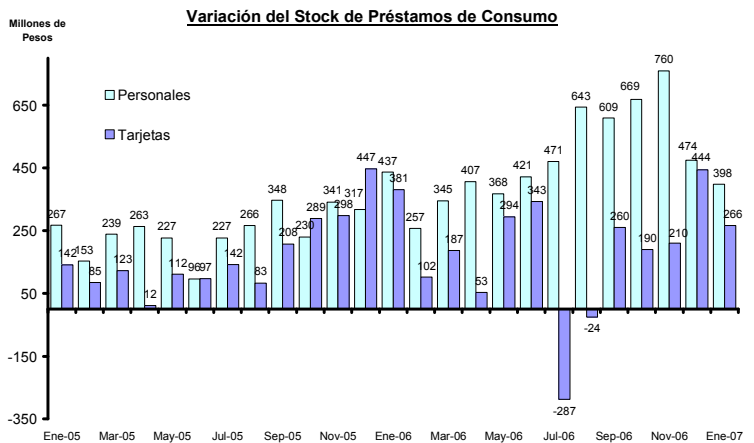
La variación de los préstamos en dólares fue importante en enero: crecieron un 2,2% (u\$s 80 millones) en comparación con el stock de diciembre. Este segmento, destinado principalmente a financiar exportaciones y prefinanciar importaciones, representa actualmente poco más del 15% del stock total de préstamos al sector privado, y acumula en los últimos 12 meses un aumento del 60,1% (u\$s 1.420 millones).

Gráfico 3



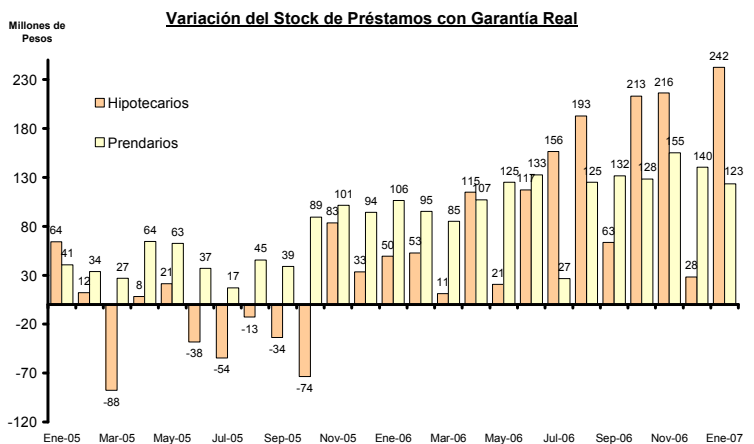
Fuente: ADEBA en base a datos del B.C.R.A.

Gráfico 4



Fuente: ADEBA en base a datos del B.C.R.A.

Gráfico 5



Fuente: ADEBA en base a datos del B.C.R.A.

DEPÓSITOS

En enero de 2007, el nivel de depósitos totales se ubicó en \$169.055 millones. Con relación al nivel de diciembre, éste se incrementó un 2,1% (\$3.415 millones), y de este aumento, \$2.570 millones corresponden a colocaciones del sector privado, y \$845 millones a depósitos del sector público.

En cuanto a la moneda de imposición, la variación de los depósitos en pesos fue de \$3.110 millones (2,1%), y la de depósitos en moneda extranjera u\$s 55 millones (1,0%).

A lo largo del 2006, el aumento en el stock total de depósitos fue del 24,4% (\$32.500 millones), y de esta suba, \$22.150 millones fueron depósitos del sector privado (una suba interanual del 22,5%), y \$10.360 millones (un incremento del 30,0%) depósitos del sector público.

SECTOR PRIVADO NO FINANCIERO

En Pesos

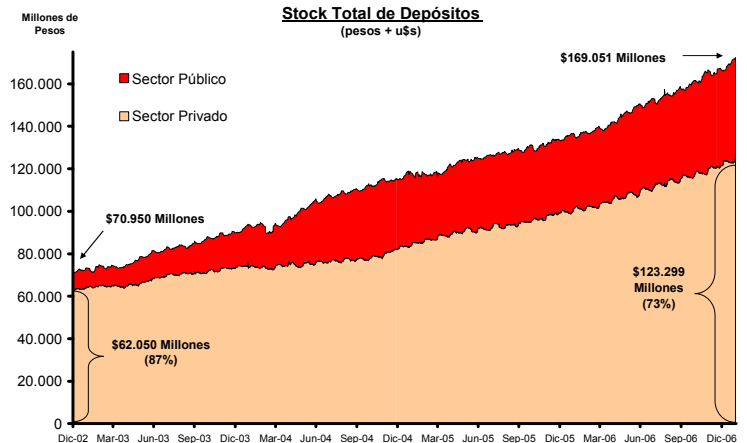
En cuanto a los depósitos en pesos del sector privado, que ya ascienden a \$107.945 millones, la suba en enero fue del 2,1% (\$2.260 millones). Esta variación fue impulsada en gran medida por el importante aumento en los depósitos a plazo fijo, que fue de \$1.835 millones (3,9%), mientras que el incremento de los depósitos a la vista (cuentas corrientes y cajas de ahorro) fue de \$710 millones (1,4%). Estos aumentos fueron parcialmente compensados por la disminución de \$280 millones (-4,4%) en el stock de "otros depósitos".

El incremento mensual en los depósitos a la vista fue producto de un aumento de \$345 millones (1,3%) en las cuentas corrientes y de \$370 millones (1,5%) en los fondos en cajas de ahorro.

Los depósitos a plazo fijo nuevamente registraron un saldo positivo, aunque exclusivamente en los depósitos tradicionales, ya que una vez más se redujo el nivel de imposiciones ajustables por CER. En el mes, los primeros experimentaron subas del 4,9% (\$2.100 millones), al tiempo que la disminución -la onceava consecutiva- en los fondos ajustables fue del 6,8% (-\$270 millones). Vale recordar que el plazo mínimo de permanencia exigido a estos depósitos fue extendiéndose hasta ubicarlo en 365 días.

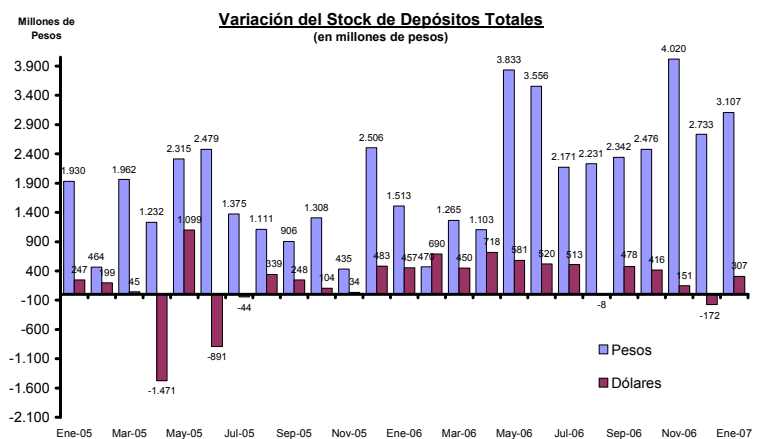
Respecto de las tasas de interés, el nivel promedio por colocaciones a plazo fijo de 30 a 44 días registró subas mensuales, de 0,12 puntos porcentuales (p.p.) para depósitos menores a \$100.000 (ubicándose en 6,50%), y de 1,40 p.p. para depósi-

Gráfico 6



Fuente: ADEBA en base a datos del B.C.R.A.

Gráfico 7



Fuente: ADEBA en base a datos del B.C.R.A.

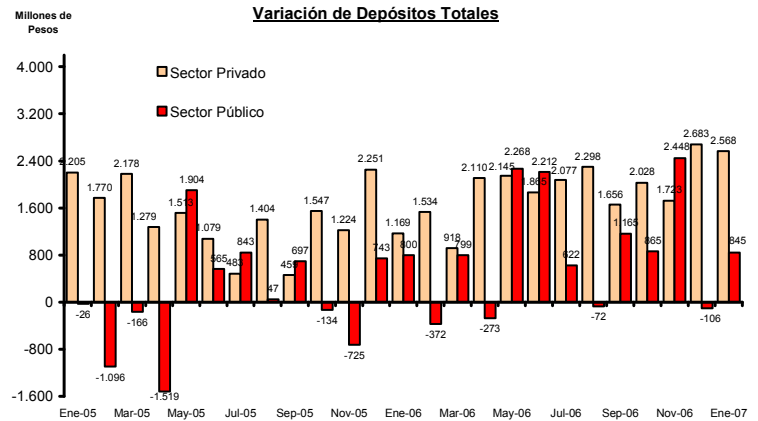
Tabla 2

Depósitos	Variaciones (en millones)			Variaciones (en %)		
	2005	2006	Ene-07	2005	2006	Ene-07
Sector Privado No Financiero	17.280	22.150	2.570	21,3%	22,5%	2,1%
En Pesos	14.085	17.630	2.260	19,0%	20,0%	2,1%
Cuenta Corriente	5.350	4.040	345	30,0%	17,4%	1,3%
Caja de Ahorros	3.195	4.085	365	18,2%	19,7%	1,5%
Plazo Fijo no ajustable por CER	4.960	11.945	2.105	18,8%	38,2%	4,9%
Plazo Fijo ajustable por CER	1.800	-2.675	-270	37,2%	-40,4%	-6,8%
Otros	570	300	-285	10,3%	4,9%	-4,4%
CEDROS con CER	-1.675	-10	-1	-98,0%	-23,4%	-3,5%
BODEN contabilizado	-110	-60	0	-64,9%	-95,0%	0,0%
En dólares (en millones de dólares)	1.025	1.425	60	41,6%	40,8%	1,2%
Sector Público	1.135	10.355	845	3,4%	30,0%	1,9%
En Pesos	3.940	10.080	845	13,6%	30,6%	2,0%
En dólares (en millones de dólares)	-950	80	-5	-64,8%	15,9%	-0,8%
Total	18.415	32.505	3.415	16,1%	24,4%	2,1%

Fuente: ADEBA en base a datos del B.C.R.A.

tos mayores a un millón de pesos (situándose en 7,62%). Esta última se había reducido en 0,51 p.p. en el mes de diciembre. Durante 2006 dichas tasas registraron alzas de 2,23 p.p. y 0,82 p.p., respectivamente. Para los depósitos ajustables por CER, la tasa minorista registró un alza de 0,05 p.p., quedando la misma en 0,46%. En cambio, la tasa mayorista descendió 0,44 p.p., para llegar a 1,17%. Finalmente, en la tasa BADLAR (por depósitos a plazo fijo de 30 a 35 días mayores a un millón de pesos) se produjeron bajas: quedó en un nivel de 9,20% para colocaciones en instituciones privadas (0,60 p.p. menor al promedio de diciembre), y de 5,78% para colocaciones en bancos públicos (0,34 p.p. por debajo del mes previo). Es así que el spread promedio de tasas entre estas clases de bancos se redujo durante el mes en 0,25 p.p., ubicándose en 3,42%.

Gráfico 8



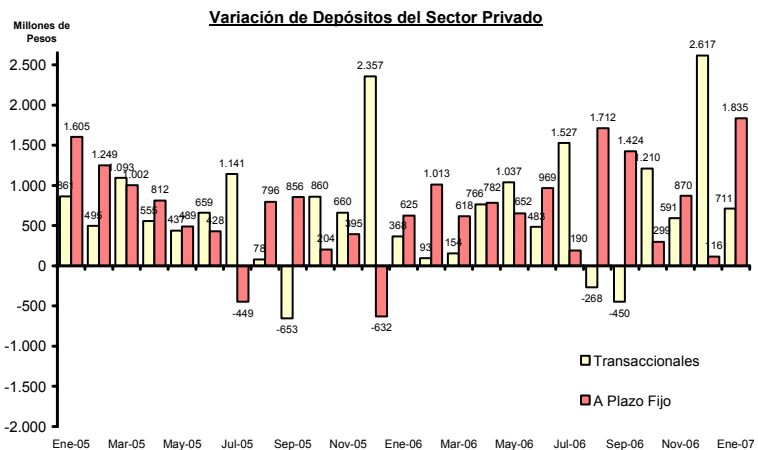
Fuente: ADEBA en base a datos del B.C.R.A.

En Dólares

Los fondos privados en dólares se ubican en u\$s 4.980 millones. Esta cifra representa el 12,5% de los depósitos privados, y durante 2006 se incrementaron en casi el 41% (u\$s 1.425 millones). En particular, en el mes de enero, el incremento fue de u\$s 60 millones (1,2%).

En cuanto a la tasa de interés por colocaciones a plazo fijo de 30 a 44 días, para depósitos minoristas, el nivel promedio sufrió una leve alza (0,03 p.p. con relación a diciembre), situándose en 1,07%. Pero por el lado de los depósitos mayoristas, la tasa promedio registró una reducción mensual de 0,18 p.p., para ubicarse en 0,60%. En términos interanuales, durante el año 2006 la primera aumentó 0,43 p.p., mientras que la segunda lo hizo en 0,21 p.p.

Gráfico 9



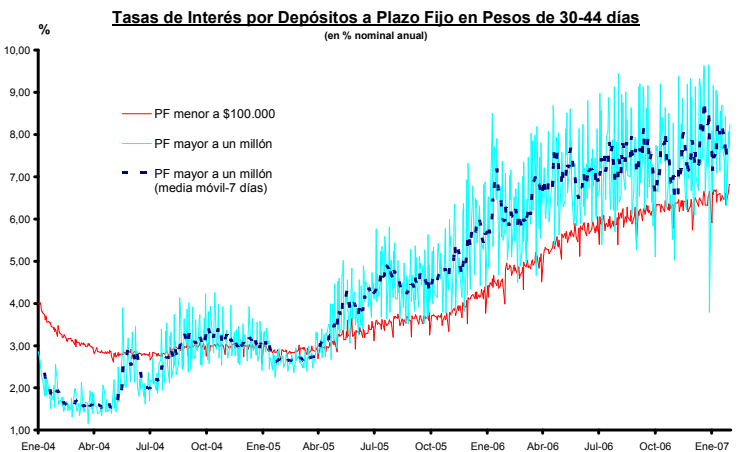
Fuente: ADEBA en base a datos del B.C.R.A.

SECTOR PÚBLICO

En enero de 2007, el stock de depósitos del sector público se ubicó en \$45.750. Con relación al stock de diciembre, estos fondos se incrementaron en 845 millones (1,9%), variación producida exclusivamente por las colocaciones en pesos, ya que los fondos en dólares se redujeron levemente en este período (cayeron en u\$s 5 millones).

Durante el año 2006, el incremento en los fondos fue importante: crecieron un 30% (\$10.360 millones), colocados mayoritariamente en depósitos a plazo fijo. En el año previo, el aumento había sido de apenas un 3,4%. Actualmente, estos fondos representan el 27,1% del total de depósitos del sistema financiero, y ganaron a lo largo de 2006 1,1 puntos porcentuales de participación.

Gráfico 10



Fuente: ADEBA en base a datos del B.C.R.A.

APÉNDICE ESTADÍSTICO

SISTEMA FINANCIERO

FINANCIACIONES AL SECTOR PRIVADO NO FINANCIERO	Promedios Mensuales							Variaciones Porcentuales Promedio				
	Dic-02	Dic-03	Dic-04	Dic-05	Nov-06	Dic-06	Ene-07	Año 2003	Año 2004	Año 2005	Año 2006	Ene-07
Préstamos al Sector Privado (en millones de pesos)	35.878	30.725	38.635	52.555	72.233	74.271	75.304	-14,4%	25,7%	36,0%	41,3%	1,4%
En Pesos	30.700	26.825	34.111	45.636	61.042	63.038	63.731	-12,6%	27,2%	33,8%	38,1%	1,1%
Adelantos	4.376	4.386	6.358	8.502	11.317	11.659	11.145	0,2%	45,0%	33,7%	37,1%	-4,4%
Documentos	5.392	4.727	6.670	10.331	13.460	13.979	14.247	-12,3%	41,1%	54,9%	35,3%	1,9%
Hipotecarios	11.310	9.317	8.692	8.615	9.823	9.851	10.094	-17,6%	-6,7%	-0,9%	14,3%	2,5%
Prendarios	2.118	1.270	1.637	2.289	3.507	3.647	3.770	-40,1%	28,9%	39,8%	59,3%	3,4%
Personales	2.662	2.337	4.184	7.158	12.568	13.018	13.416	-12,2%	79,1%	71,1%	81,9%	3,1%
Tarjetas	2.047	2.223	3.080	5.119	6.826	7.271	7.537	8,6%	38,6%	66,2%	42,0%	3,7%
Otros	2.794	2.565	3.490	3.622	3.541	3.612	3.522	-8,2%	36,1%	3,8%	-0,3%	-2,5%
En Dólares (en millones de u\$s)	1.484	1.317	1.522	2.295	3.638	3.670	3.751	-11,3%	15,6%	50,8%	59,9%	2,2%

Fuente: ADEBA en base a datos del B.C.R.A.

DEPÓSITOS	Promedios Mensuales							Variaciones Porcentuales Promedio				
	Dic-02	Dic-03	Dic-04	Dic-05	Nov-06	Dic-06	Ene-07	Año 2003	Año 2004	Año 2005	Año 2006	Ene-07
DEPÓSITOS TOTALES (en millones de pesos)	74.388	91.096	114.721	133.136	163.079	165.640	169.054	22,5%	25,9%	16,1%	24,4%	2,1%
Sector Privado No Financiero	65.946	74.906	81.305	98.586	118.066	120.734	123.302	13,6%	8,5%	21,3%	22,5%	2,1%
En Pesos	63.784	69.896	73.970	88.053	102.854	105.682	107.944	9,6%	5,8%	19,0%	20,0%	2,1%
Cuenta Corriente	11.177	14.742	17.813	23.165	26.055	27.207	27.551	31,9%	20,8%	30,0%	17,4%	1,3%
Caja de Ahorros	8.243	12.890	17.587	20.780	23.401	24.867	25.234	56,4%	36,4%	18,2%	19,7%	1,5%
Plazo Fijo no ajustable por CER	16.919	29.947	26.334	31.292	42.799	43.237	45.340	77,0%	-12,1%	18,8%	38,2%	4,9%
Plazo Fijo ajustable por CER	-	503	4.825	6.622	4.269	3.947	3.679	-	859,2%	37,2%	-40,4%	-6,8%
Otros	3.972	4.845	5.529	6.099	6.285	6.396	6.112	22,0%	14,1%	10,3%	4,9%	-4,4%
CEDROS con CER	19.689	5.253	1.710	33	26	26	25	-73,3%	-67,4%	-98,1%	-21,2%	-3,8%
BODEN contabilizado	3.784	1.717	172	60	18	3	3	-54,6%	-90,0%	-65,1%	-95,0%	0,0%
En Dólares (en millones de dólares)	620	1.692	2.468	3.494	4.946	4.919	4.978	172,9%	45,9%	41,6%	40,8%	1,2%
Sector Público	8.442	16.190	33.416	34.550	45.013	44.907	45.752	91,8%	106,4%	3,4%	30,0%	1,9%
En Pesos	7.693	15.587	29.053	32.993	43.169	43.075	43.920	102,6%	86,4%	13,6%	30,6%	2,0%
En Dólares (en millones de dólares)	214	204	1.468	517	599	598	594	-4,7%	619,6%	-64,8%	15,7%	-0,7%

Fuente: ADEBA en base a datos del B.C.R.A.



BANCOS ASOCIADOS

◆ BANCO BANEX S.A.	www.banex.com.ar
◆ BANCO C. M. F. S.A.	www.cmfb.com.ar
◆ BANCO COMAFI S.A.	www.comafi.com.ar
◆ BANCO DE CORDOBA S.A.	www.bancor.com.ar
◆ BANCO DE LA PAMPA S.E.M.	www.bancodelapampa.com.ar
◆ BANCO DE SANTIAGO DEL ESTERO S.A.	www.bse.com.ar
◆ BANCO DE SERVICIOS Y TRANSACCIONES S.A.	www.bancost.com.ar
◆ BANCO DE VALORES S.A.	www.bancodevalores.com
◆ BANCO DEL SOL S.A.	www.bancodelsol.com
◆ BANCO DEL TUCUMÁN S.A.	www.bancodeltucuman.com.ar
◆ BANCO FINANSUR S.A.	www.bancofinansur.com.ar
◆ BANCO GALICIA Y BUENOS AIRES S.A.	www.bancogalicia.com.ar
◆ BANCO HIPOTECARIO S.A.	www.hipotecario.com.ar
◆ BANCO INDUSTRIAL S.A.	www.bancoindustrial.com.ar
◆ BANCO JULIO S.A.	www.bancojulio.com.ar
◆ BANCO MACRO S.A.	www.macrobansud.com.ar
◆ BANCO MARIVA S.A.	www.mariva.com.ar
◆ BANCO MERIDIAN S.A.	banco_meridian@grupomeridian.net
◆ BANCO PATAGONIA S.A.	www.bancopatagonia.com.ar
◆ BANCO PIANO S.A.	www.bancopiano.com.ar
◆ BANCO PRIVADO DE INVERSIONES S.A.	www.bancoprivado.com.ar
◆ BANCO REGIONAL DE CUYO S.A.	www.bancoregional.com.ar
◆ BANCO ROELA S.A.	sanmartin@bancoroela.com.ar
◆ BANCO SAENZ S.A.	www.bancosaenz.com.ar
◆ BANCO SUPERVIELLE S.A.	www.supervielle.com.ar
◆ MBA BANCO DE INVERSIONES S.A.	www.mbadirecto.com
◆ NUEVO BANCO BISEL S.A.	www.nuevobancobisel.com.ar
◆ NUEVO BANCO DE LA RIOJA S.A.	www.nblr.com.ar
◆ NUEVO BANCO SUQUIA S.A.	www.bancosuquia.com.ar

PREMIO ANUAL 2007 "Roque Maccarone"

*Se invita a los profesionales dedicados a la investigación académica a participar de la **edición 2007 del Premio Anual ADEBA**.*

Este Premio fue instituido en 1975 con el objeto de alentar la investigación sobre distintos aspectos de la realidad económica argentina.

*La edición 2007 tendrá como tema: "**El Financiamiento del Crecimiento y la Inversión**" y el trabajo ganador se hará acreedor a la suma de **\$50.000**.*

El jurado del Premio lo integran los Dres. Alfredo Canavese, Eduardo Curia, y Carlos Melconián.

*Las bases para participar podrán ser retiradas en la sede de **ADEBA**, sita en **Tte. Gral. Juan Domingo Perón 564, Piso 6°, Ciudad Autónoma de Buenos Aires**, o bien consultarse en la página web **www.adebaargentina.com.ar**.*

*El plazo para la presentación de los trabajos vence el **30 de marzo de 2007** a las 18 horas.*