



REPORTE ADEBA

ABRIL 2007

Publicación Mensual de la Asociación de Bancos Privados de Capital Argentino

CONTENIDO:

RESUMEN EJECUTIVO	1
PRÉSTAMOS AL SECTOR PRIVADO NO FINANCIERO	2
DEPÓSITOS	4
APÉNDICE ESTADÍSTICO	7

La información sobre el total del sistema financiero contenida en este boletín corresponde a promedios mensuales de saldos diarios publicados por el B.C.R.A.

La información por grupos de bancos se extrae de balances publicados por el B.C.R.A.

Los datos son provisorios y están sujetos a posteriores rectificaciones.

RESUMEN EJECUTIVO

En marzo, los préstamos al sector privado crecieron un 2,1% (\$1.600 millones). En el primer trimestre del año, la suba acumulada alcanzó el 5,3% (\$3.960 millones), mostrando una leve desaceleración respecto de los primeros tres meses del año anterior.

En comparación con este período, se observa una marcada aceleración en el financiamiento hipotecario, mientras que los préstamos destinados a financiar al consumo, si bien siguen siendo los más dinámicos, disminuyeron su ritmo de crecimiento. Por su parte, las líneas comerciales en pesos, en el marco de la normal reducción en la actividad comercial en el primer bimestre del año, también se desaceleraron. En contraste, el financiamiento a empresas en moneda extranjera -cuyo principal destino es el de financiar el comercio exterior- fue significativo.

En los últimos 12 meses, el incremento en los préstamos a empresas y familias fue del 39,6% (\$22.200 millones). Esta variación se da en un escenario de relativa estabilidad en las tasas activas, y de mejora en la calidad de la cartera.

En este contexto, los bancos privados de capital nacional continuaron liderando el financiamiento a la economía, creciendo un 46,1% su nivel de préstamos en los últimos 12 meses, en tanto que las entidades extranjeras y la banca pública expandieron su stock en un 38,8% y un 22,8%, respectivamente.

Por su parte, el nivel total de depósitos del sistema financiero aumentó un 1,1% (\$1.930 millones) en el mes de marzo, como resultado de un incremento de \$ 1.560 millones en los fondos del sector privado, y de \$370 millones en fondos provenientes del sector público.

La suba de marzo se colocó en fondos a plazo fijo, a causa de que, al igual que en el mes de febrero, la reducción de los fondos a la vista del sector público fue mayor al incremento de este tipo de depósitos del sector privado.

En cuanto a la moneda de imposición, el incremento mensual se produjo totalmente en las colocaciones en pesos, ya que el aumento de los fondos privados en moneda extranjera (que fue poco significativo) fue inferior a la caída en los fondos del sector público.

En los primeros tres meses de 2007, el nivel de depósitos totales acumuló una suba del 5,2% (\$8.660 millones), y en los últimos 12 meses el aumento fue del 26,3% (\$36.325 millones). Consecuentemente, los depósitos totales alcanzaron los \$174.305 millones.

Consultas y sugerencias:
reporte@adebaargentina.com.ar

PRÉSTAMOS AL SECTOR PRIVADO NO FINANCIERO⁽¹⁾

Los préstamos al sector privado crecieron un 2,1% (\$1.600 millones) en marzo de 2007. Tras esta variación, en el primer trimestre del año, la suba acumulada alcanzó el 5,3% (\$3.960 millones), mostrando una leve desaceleración respecto del 6,6% de aumento en los primeros tres meses del año anterior.

En comparación con este período, se observa una marcada aceleración en el financiamiento hipotecario, mientras que los préstamos destinados a financiar al consumo, si bien siguen siendo los más dinámicos, disminuyeron su ritmo de crecimiento. Por su parte, las líneas comerciales en pesos, en el marco de la normal reducción en la actividad comercial en el primer bimestre del año, también se desaceleraron. En contraste, el financiamiento a empresas en moneda extranjera -cuyo principal destino es el de financiar el comercio exterior- fue significativo.

En los últimos 12 meses, el incremento en los préstamos al sector privado fue del 39,6% (\$22.200 millones), y se destaca que esta variación se da en un escenario de relativa estabilidad en las tasas activas, y de mejora en la calidad de la cartera.

Así, el stock se ubicó en \$78.235 millones (10,5% del PBI).

En Pesos

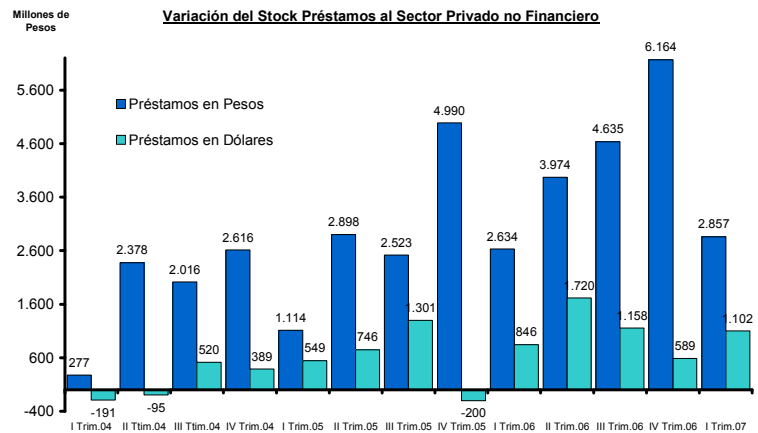
Respecto del desarrollo de los préstamos otorgados en pesos, los que alcanzan los \$69.900 millones, el incremento mensual de marzo fue del 2,0% (\$1.310 millones). En el primer trimestre de 2007, la suba fue del 4,5% (\$2.860 millones), y en los últimos 12 meses, el crecimiento fue del 36,5% (\$17.630 millones).

En detalle, la variación del mes de marzo se originó en la suba de \$325 millones (1,1%) en los préstamos comerciales, el aumento de \$610 millones en las financiaciones al consumo (2,8%), y el incremento de \$370 millones (2,7%) en los préstamos con garantía real.

En cuanto al aumento mensual en las líneas comerciales en pesos, éste fue explicado por la suba de \$185 millones (1,3%) en las financiaciones mediante documentos, el incremento de \$110 millones en los adelantos (1,0%), y el aumento de \$30 millones (0,9%) en "otros préstamos". En lo que va del año, y como consecuencia de la menor actividad comercial en los meses de enero y febrero,

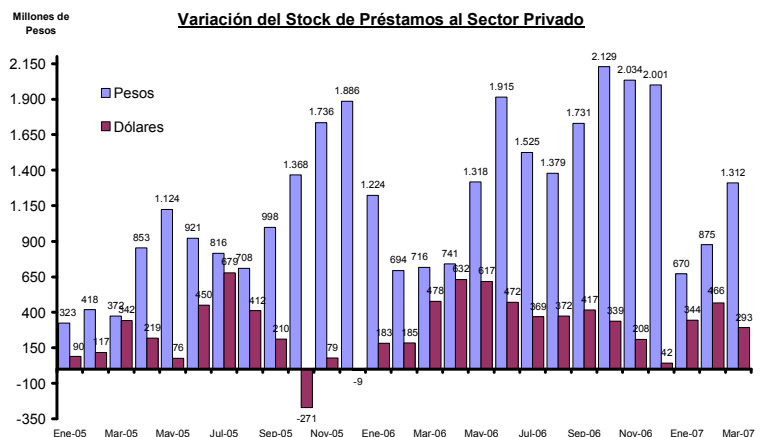
(1) Cifras no ajustadas por movimientos contables originados por traspasos de fideicomisos financieros.

Gráfico 1



Fuente: ADEBA en base a datos del B.C.R.A.

Gráfico 2



Fuente: ADEBA en base a datos del B.C.R.A.

Tabla 1

Préstamos al Sector Privado	Variaciones (en millones)			Variaciones (en%)		
	2005	2006	Acumulado 2007	2005	2006	Acumulado 2007
En Pesos	11.525	17.400	2.860	33,8%	38,1%	4,5%
Adelantos	2.145	3.155	-550	33,7%	37,1%	-4,7%
Documentos	3.660	3.650	365	54,9%	35,3%	2,6%
Hipotecarios	-80	1.235	725	-0,9%	14,4%	7,4%
Prendarios	650	1.360	360	39,8%	59,3%	9,9%
Personales	2.975	5.860	1.510	71,1%	81,9%	11,6%
Tarjetas	2.040	2.155	555	66,2%	42,1%	7,6%
Otros	130	-10	-110	3,8%	-0,3%	-3,1%
En dólares (en millones de dólares)	775	1.375	305	50,8%	59,9%	8,4%
Total	13.920	21.715	3.960	36,0%	41,3%	5,3%

Fuente: ADEBA en base a datos del B.C.R.A.

estas líneas se contrajeron levemente (-1,0%).

El segmento de los préstamos destinados a financiar el consumo fue el más dinámico desde la recuperación del sistema financiero. Si bien en lo que va del año nuevamente lideran el crecimiento crediticio, en comparación con el primer trimestre de 2006 se registra una desaceleración, tanto en los préstamos personales como en las financiaciones mediante tarjetas de crédito. En particular, en el mes de marzo, la variación fue explicada por la suba de \$520 millones (3,7%) en los préstamos personales, y el incremento de \$85 millones (1,1%) en las financiaciones mediante tarjetas de crédito.

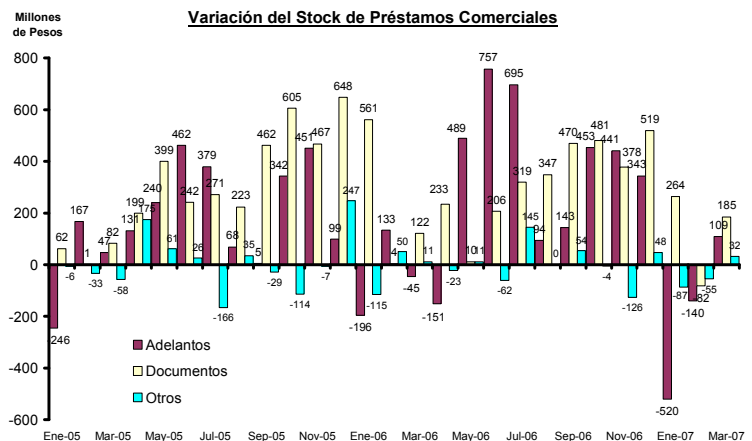
Los préstamos hipotecarios fueron los más rezagados en recuperarse desde la crisis. Tras sucesivas bajas en el stock, como resultado de que las amortizaciones y precancelaciones superaban a las nuevas operaciones, a partir de fines de 2005 esta tendencia fue revertida, acelerándose el incremento en el nivel de estos créditos hacia finales del año 2006. Como resultado, la suba a lo largo de ese año fue del 14,4%, y del 7,4% (un 33% anualizado) en el primer trimestre de 2007. En los últimos 12 meses el financiamiento hipotecario acumuló un incremento del 21,1%. En marzo el aumento fue del 2,5% (\$255 millones). En lo que respecta a los préstamos prendarios, cuya importante variación en 2006 (59,3%) sólo fue superada por el extraordinario desempeño de los préstamos personales, la suba mensual fue del 3,2% (\$125 millones).

En Dólares

Los préstamos en dólares se incrementaron un 2,5% (u\$s 95 millones) en marzo de 2007. Este segmento, cuyo stock se situó en u\$s 3.980 millones, y que está destinado principalmente al financiamiento del comercio exterior, representa actualmente casi el 16% del nivel total de préstamos al sector privado. En los últimos 12 meses ganaron casi 2 p.p. de participación.

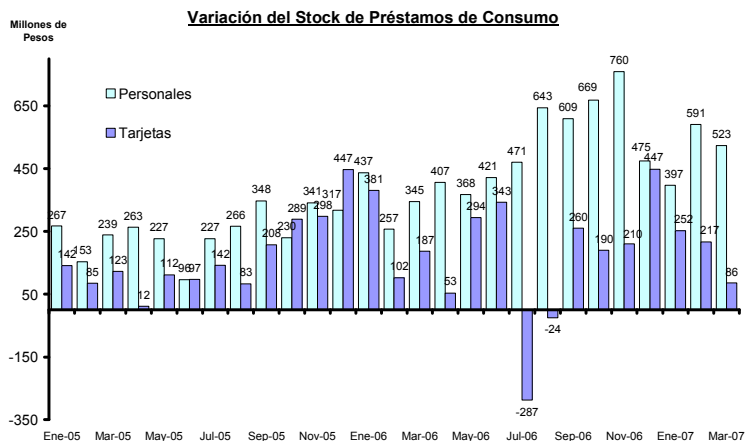
En el primer trimestre del año el nivel de estos préstamos acumuló un aumento del 8,4% (u\$s 305 millones), y en términos interanuales la suba fue del 59,9% (u\$s 1.375 millones).

Gráfico 3



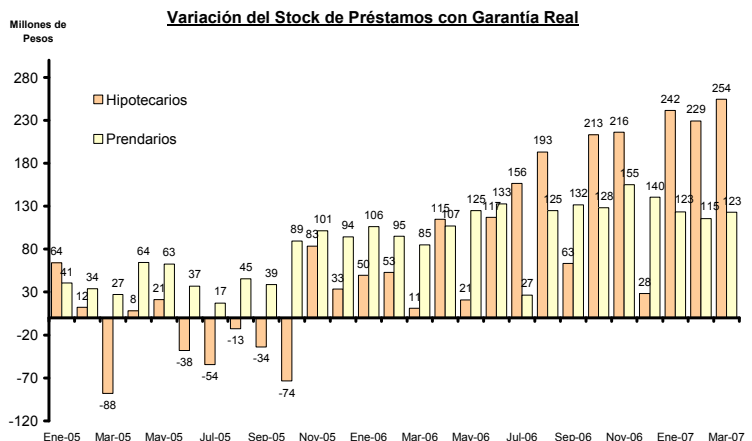
Fuente: ADEBA en base a datos del B.C.R.A.

Gráfico 4



Fuente: ADEBA en base a datos del B.C.R.A.

Gráfico 5



Fuente: ADEBA en base a datos del B.C.R.A.

DEPÓSITOS

En marzo de 2007 los depósitos totales del sistema financiero aumentaron \$1.930 millones (1,1%) como resultado de un incremento de \$ 1.560 millones en los fondos del sector privado, y de \$370 millones en fondos provenientes del sector público.

Consecuentemente, los depósitos totales alcanzan \$174.305 millones (equivalente al 23,4% del PBI).

En cuanto a la moneda de imposición, el aumento mensual se produjo totalmente en las colocaciones en pesos, ya que el aumento de los fondos privados en moneda extranjera (que fue poco significativo) fue inferior a la caída en los fondos del sector público.

La suba de marzo se colocó en fondos a plazo fijo, a causa de que, al igual que en el mes de febrero, la reducción de los fondos a la vista del sector público fue mayor al incremento de este tipo de depósitos del sector privado.

Así, en el primer trimestre del año, el nivel de depósitos totales acumuló una suba del 5,2% (\$8.660 millones).

En los últimos 12 meses el aumento fue del 26,3% (\$36.325 millones), de los que \$25.680 millones (25,1%) fueron provenientes del sector privado, y \$10.645 millones (29,8%) del sector público.

SECTOR PRIVADO NO FINANCIERO

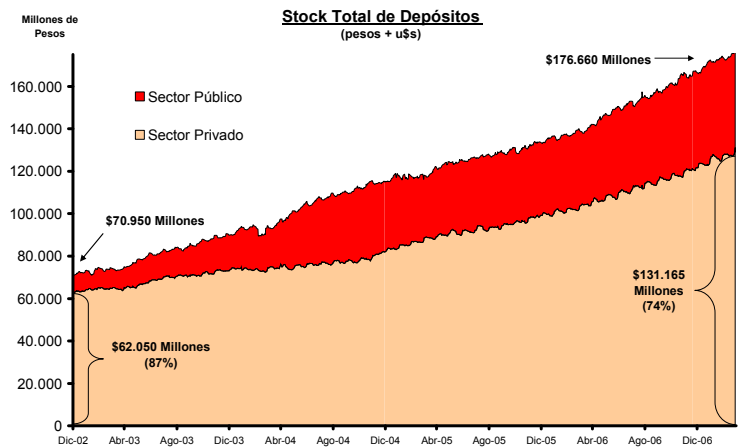
En Pesos

En marzo, el stock de depósitos en pesos del sector privado -que ya asciende a \$111.955 millones- creció un 1,4% (\$1.515 millones).

Durante este mes, los fondos a la vista crecieron un 0,9% (\$460 millones). Esta suba se origina en el incremento de \$210 millones en los saldos en cuentas corrientes (0,8%), y en el aumento de \$250 millones (1,0%) en los saldos en cajas de ahorro. En el primer trimestre del año, el crecimiento en los depósitos a la vista fue del 3,8% (\$1.985 millones).

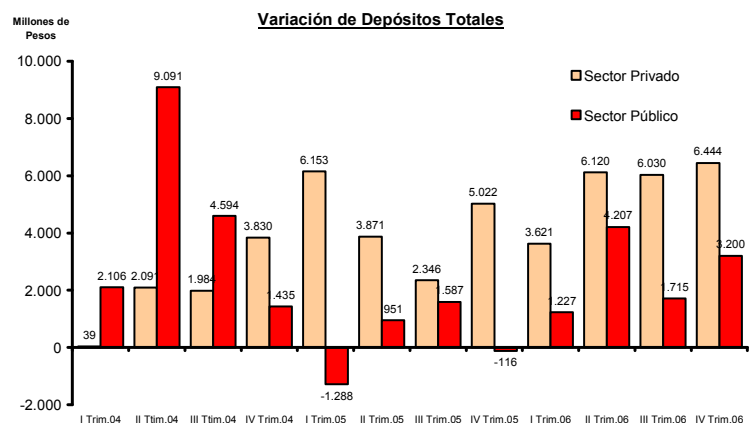
Respecto de los depósitos a plazo fijo, la variación mensual fue del 2,1% (\$2.110 millones). En línea con lo observado desde marzo de 2006, el incremento se produjo una vez más exclusivamente en los depósitos tradicionales. En el mes de marzo de 2007, la reducción en el nivel de imposiciones ajustables por CER fue del 1,2% (-\$50 millones), y la contracción acumulada a lo largo de los últimos

Gráfico 6



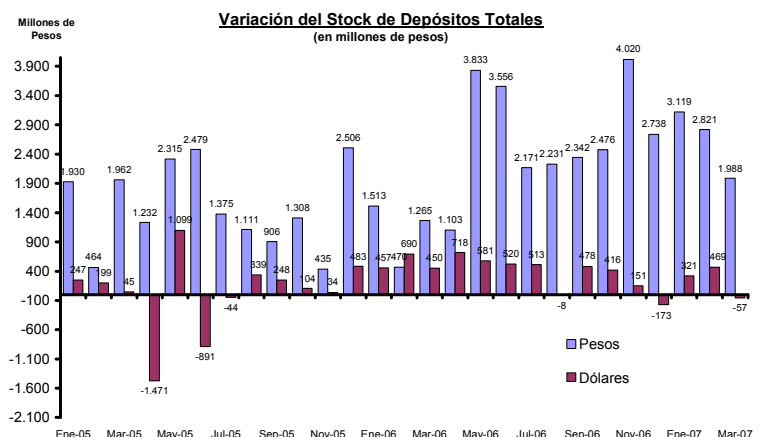
Fuente: ADEBA en base a datos del B.C.R.A.

Gráfico 7



Fuente: ADEBA en base a datos del B.C.R.A.

Gráfico 8



Fuente: ADEBA en base a datos del B.C.R.A.

12 meses alcanzó el 45,3%. En contraste, la suba mensual en las colocaciones tradicionales fue del 2,4% (\$1.110 millones).

En los primeros tres meses del año, el incremento en los depósitos privados a plazo fijo fue muy importante: crecieron un 9,4% (\$4.425 millones), cuando en el primer trimestre de 2006, este valor había sido un 5,9%.

En cuanto a la evolución de marzo de las principales tasas de interés, el nivel promedio por colocaciones a plazo fijo de 30 a 44 días se mantuvo relativamente estable: para depósitos menores a \$100.000 registró un incremento mensual de 0,07 p.p. (ubicándose en 6,71%), mientras que para los depósitos mayores a un millón de pesos la suba fue de 0,04 p.p. (situándose en 7,09%). Acerca de los depósitos cuyo capital se ajusta por la variación del CER, la tasa minorista registró una reducción de 0,08 p.p., ubicándose en 0,37%. La tasa mayorista, que había descendido 0,73 p.p. en los últimos 2 meses, se incrementó en 0,16 p.p., para llegar a 1,05%. El valor promedio de marzo de la tasa BADLAR (tasa por depósitos a plazo fijo de 30 a 35 días mayores a un millón de pesos) registró un aumento de 0,35 p.p. tanto para los depósitos en bancos públicos, como en bancos privados. Así, el spread promedio de tasas entre estos grupos de bancos se mantuvo estable en 1,67 p.p.. El nivel para colocaciones en entidades privadas se situó en 8,29%, y en 6,63% para las colocaciones en entidades públicas.

En los últimos 12 meses, las imposiciones privadas a plazo fijo en pesos aumentaron un 28,5% (\$11.440 millones), mientras que el incremento de los depósitos a la vista fue del 21,3% (\$9.505 millones). En este período el total de depósitos en pesos creció un 23,4% (\$21.250 millones).

En Dólares

Los fondos privados en moneda extranjera se ubican u\$s 5.135 millones. Esta cifra representa el 12,5% de los depósitos privados, y si bien en marzo se incrementaron levemente, un 0,36% (u\$s 20 millones), en los últimos 12 meses acumulan un aumento del 37,4% (u\$s 1.400 millones).

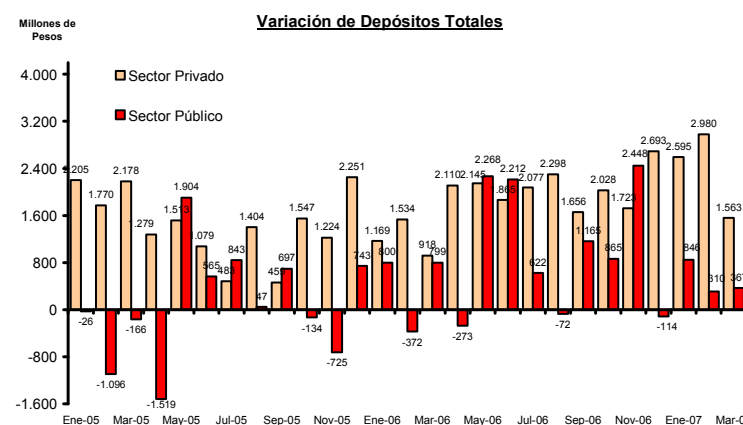
En cuanto a la tasa de interés por colocaciones en dólares, la tasa por depósitos a plazo fijo de 30 a 44 días se mantuvo estable para los depósitos minoristas (se incrementó en 0,01 p.p. en marzo, al igual que en febrero), ubicándose en 1,09%. Este valor, para los depósitos mayoristas, que se había reducido en 0,22 p.p. en el acumulado de enero y febrero, se situó en 0,62% en marzo, tras un aumento mensual de 0,06 p.p..

Tabla 2

Depósitos	Variaciones (en millones)			Variaciones (en %)		
	2005	2006	Acumulado 2007	2005	2006	Acumulado 2007
Sector Privado No Financiero	17.280	22.160	7.140	21,3%	22,5%	5,9%
En Pesos	14.085	17.640	6.265	19,0%	20,0%	5,9%
Cuenta Corriente	5.350	4.045	990	30,0%	17,5%	3,6%
Caja de Ahorros	3.195	4.095	995	18,2%	19,7%	4,0%
Plazo Fijo no ajustable por CER	4.960	11.945	4.800	18,8%	38,2%	11,1%
Plazo Fijo ajustable por CER	1.800	-2.675	-375	37,2%	-40,4%	-9,5%
Otros	570	300	-145	10,3%	4,9%	-2,3%
CEDROS con CER	-1.675	-10	0	-98,0%	-23,4%	-1,7%
BODEN contabilizado	-110	-60	0	-64,9%	-95,0%	-1,5%
En dólares (en millones de dólares)	1.025	1.425	220	41,6%	40,8%	4,4%
Sector Público	1.135	10.350	1.523	3,4%	30,0%	3,4%
En Pesos	3.940	10.075	1.665	13,6%	30,5%	3,9%
En dólares (en millones de dólares)	-950	80	-55	-64,8%	15,9%	-9,0%
Total	18.415	32.510	8.660	16,1%	24,4%	5,2%

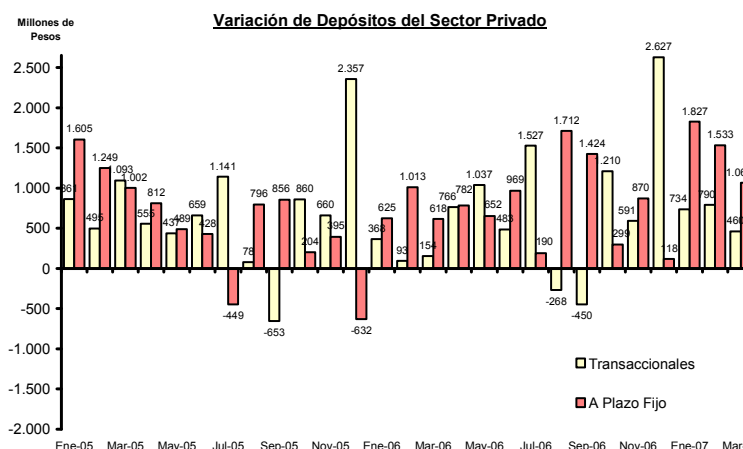
Fuente: ADEBA en base a datos del B.C.R.A.

Gráfico 9



Fuente: ADEBA en base a datos del B.C.R.A.

Gráfico 10



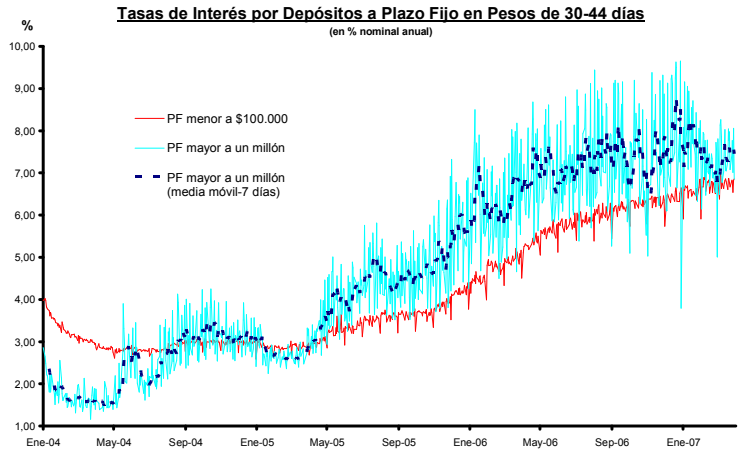
Fuente: ADEBA en base a datos del B.C.R.A.

SECTOR PÚBLICO

El nivel de depósitos del sector público se situó en \$46.420 millones (el 26,6% de los depósitos totales). Con relación al nivel de febrero, estos depósitos aumentaron un 0,8% (\$365 millones), incremento que se produjo exclusivamente por las colocaciones en pesos, ya que los fondos públicos en dólares registraron una reducción de u\$s 35 millones durante el mes.

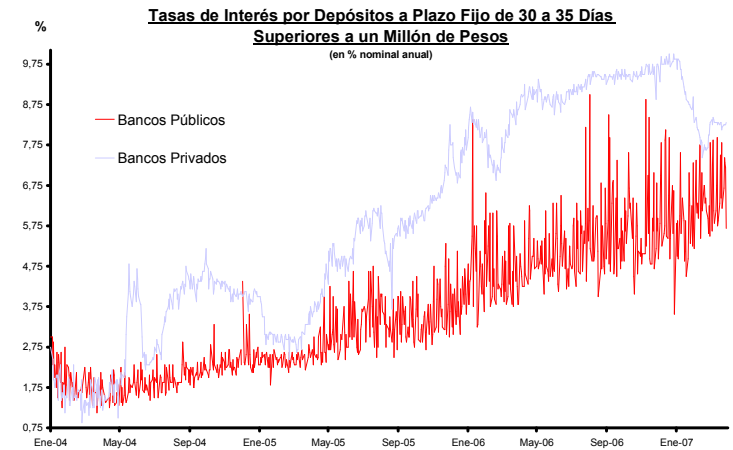
En los últimos 12 meses la suba en los depósitos del sector público fue del 29,8% (\$10.645 millones). Este período, a diferencia de los años previos, se caracterizó principalmente por incrementos en los fondos públicos depositados a plazo fijo, y una variación casi nula en los fondos a la vista: los primeros se incrementaron un 90,1% (\$10.070 millones), mientras que el aumento en las colocaciones a la vista fue de apenas \$120 millones (0,6%).

Gráfico 11



Fuente: ADEBA en base a datos del B.C.R.A.

Gráfico 12



Fuente: ADEBA en base a datos del B.C.R.A.

APÉNDICE ESTADÍSTICO

TOTAL DEL SISTEMA FINANCIERO

FINANCIACIONES AL SECTOR PRIVADO NO FINANCIERO	Promedios Mensuales							Variaciones Porcentuales Promedio				
	Dic-03	Dic-04	Dic-05	Dic-06	Ene-07	Feb-07	Mar-07	Año 2003	Año 2004	Año 2005	Año 2006	Mar-07
Préstamos al Sector Privado (en millones de pesos)	30.725	38.635	52.555	74.275	75.289	76.630	78.235	-14,4%	25,7%	36,0%	41,3%	2,1%
En Pesos	26.825	34.111	45.636	63.043	63.713	64.588	65.900	-12,6%	27,2%	33,8%	38,1%	2,0%
Adelantos	4.386	6.358	8.502	11.659	11.139	10.999	11.108	0,2%	45,0%	33,7%	37,1%	1,0%
Documentos	4.727	6.670	10.331	13.981	14.245	14.162	14.347	-12,3%	41,1%	54,9%	35,3%	1,3%
Hipotecarios	9.317	8.692	8.615	9.851	10.093	10.322	10.577	-17,6%	-6,7%	-0,9%	14,3%	2,5%
Prendarios	1.270	1.637	2.289	3.647	3.770	3.886	4.009	-40,1%	28,9%	39,8%	59,3%	3,2%
Personales	2.337	4.184	7.158	13.019	13.416	14.006	14.530	-12,2%	79,1%	71,1%	81,9%	3,7%
Tarjetas	2.223	3.080	5.119	7.275	7.527	7.743	7.829	8,6%	38,6%	66,2%	42,1%	1,1%
Otros	2.565	3.490	3.622	3.611	3.524	3.469	3.501	-8,2%	36,1%	3,8%	-0,3%	0,9%
En Dólares (en millones de u\$s)	1.317	1.522	2.295	3.670	3.752	3.881	3.978	-11,3%	15,6%	50,8%	59,9%	2,5%

Fuente: ADEBA en base a datos del B.C.R.A.

DEPÓSITOS	Promedios Mensuales							Variaciones Porcentuales Promedio				
	Dic-03	Dic-04	Dic-05	Dic-06	Ene-07	Feb-07	Mar-07	Año 2003	Año 2004	Año 2005	Año 2006	Mar-07
DEPÓSITOS TOTALES (en millones de pesos)	91.096	114.721	133.136	165.644	169.084	172.375	174.305	22,5%	25,9%	16,1%	24,4%	1,1%
Sector Privado No Financiero	74.906	81.305	98.586	120.745	123.339	126.319	127.883	13,6%	8,5%	21,3%	22,5%	1,2%
En Pesos	69.896	73.970	88.053	105.693	107.970	110.442	111.956	9,6%	5,8%	19,0%	20,0%	1,4%
Cuenta Corriente	14.742	17.813	23.165	27.208	27.565	27.987	28.199	31,9%	20,8%	30,0%	17,5%	0,8%
Caja de Ahorros	12.890	17.587	20.780	24.875	25.253	25.620	25.868	56,4%	36,4%	18,2%	19,7%	1,0%
Plazo Fijo no ajustable por CER	29.947	26.334	31.292	43.239	45.338	46.929	48.037	77,0%	-12,1%	18,8%	38,2%	2,4%
Plazo Fijo ajustable por CER	503	4.825	6.622	3.947	3.675	3.618	3.574	-	859,2%	37,2%	-40,4%	-1,2%
Otros	4.845	5.529	6.099	6.395	6.111	6.261	6.251	22,0%	14,1%	10,3%	4,9%	-0,2%
CEDROS con CER	5.253	1.710	33	26	25	25	25	-73,3%	-67,4%	-98,1%	-21,2%	0,0%
BODEN contabilizado	1.717	172	60	3	3	3	3	-54,6%	-90,0%	-65,1%	-95,0%	0,0%
En Dólares (en millones de dólares)	1.692	2.468	3.494	4.918	4.982	5.117	5.136	172,9%	45,9%	41,6%	40,8%	0,4%
Sector Público	16.190	33.416	34.550	44.900	45.745	46.055	46.422	91,8%	106,4%	3,4%	30,0%	0,8%
En Pesos	15.587	29.053	32.993	43.068	43.911	44.260	44.733	102,6%	86,4%	13,6%	30,5%	1,1%
En Dólares (en millones de dólares)	204	1.468	517	598	595	579	545	-4,7%	619,6%	-64,8%	15,7%	-5,9%

Fuente: ADEBA en base a datos del B.C.R.A.

BANCOS ASOCIADOS

◆ BANCO BANEX S.A.	www.banex.com.ar
◆ BANCO C. M. F. S.A.	www.cmfb.com.ar
◆ BANCO COMAFI S.A.	www.comafi.com.ar
◆ BANCO DE CORDOBA S.A.	www.bancor.com.ar
◆ BANCO DE LA PAMPA S.E.M.	www.bancodelapampa.com.ar
◆ BANCO DE SANTIAGO DEL ESTERO S.A.	www.bse.com.ar
◆ BANCO DE SERVICIOS Y TRANSACCIONES S.A.	www.bancost.com.ar
◆ BANCO DE VALORES S.A.	www.bancodevalores.com
◆ BANCO DEL SOL S.A.	www.bancodelsol.com
◆ BANCO DEL TUCUMÁN S.A.	www.bancodeltucuman.com.ar
◆ BANCO FINANSUR S.A.	www.bancofinansur.com.ar
◆ BANCO GALICIA Y BUENOS AIRES S.A.	www.bancogalicia.com.ar
◆ BANCO HIPOTECARIO S.A.	www.hipotecario.com.ar
◆ BANCO INDUSTRIAL S.A.	www.bancoindustrial.com.ar
◆ BANCO JULIO S.A.	www.bancojulio.com.ar
◆ BANCO MACRO S.A.	www.macrobansud.com.ar
◆ BANCO MARIVA S.A.	www.mariva.com.ar
◆ BANCO MERIDIAN S.A.	banco_meridian@grupomeridian.net
◆ BANCO PATAGONIA S.A.	www.bancopatagonia.com.ar
◆ BANCO PIANO S.A.	www.bancopiano.com.ar
◆ BANCO PRIVADO DE INVERSIONES S.A.	www.bancoprivado.com.ar
◆ BANCO REGIONAL DE CUYO S.A.	www.bancoregional.com.ar
◆ BANCO ROELA S.A.	sanmartin@bancoroela.com.ar
◆ BANCO SAENZ S.A.	www.bancosaenz.com.ar
◆ BANCO SUPERVIELLE S.A.	www.supervielle.com.ar
◆ MBA BANCO DE INVERSIONES S.A.	www.mbadirecto.com
◆ NUEVO BANCO BISEL S.A.	www.nuevobancobisel.com.ar
◆ NUEVO BANCO DE LA RIOJA S.A.	www.nblr.com.ar
◆ NUEVO BANCO SUQUIA S.A.	www.bancosuquia.com.ar